

**Муниципальное бюджетное дошкольное образовательное учреждение  
детский сад «Солнышко» р.п. Сурское**

« Утверждено»

приказом МБДОУ

детского сада

«Солнышко» р.п.

Сурское

от 3 июля 2023 года № 27

**АДАПТИРОВАННАЯ ОСНОВНАЯ ОБРАЗОВАТЕЛЬНАЯ  
ПРОГРАММА ДОШКОЛЬНОГО ОБРАЗОВАНИЯ ДЛЯ  
ДЕТЕЙ С ТЯЖЕЛЫМИ НАРУШЕНИЯМИ РЕЧИ ОТ 5  
ЛЕТ ДО ПРЕКРАЩЕНИЯ ОБРАЗОВАТЕЛЬНЫХ  
ОТНОШЕНИЙ  
НА 2023 - 2024 УЧЕБНЫЙ ГОД**

ПРИНЯТО: на педагогическом совете №1  
протокол №1 от 3.07.2023 года

## Содержание

### 1. ЦЕЛЕВОЙ РАЗДЕЛ

- 1.1. Пояснительная записка
- 1.1.1 Цели и задачи Программы
- 1.1.2 Принципы и подходы к формированию Программы
- 1.2. Планируемые результаты
- 1.2.1. Целевые ориентиры дошкольного возраста
- 1.2.2 Целевые ориентиры на этапе завершения освоения Программы
- 1.3 Развивающее оценивание качества образовательной деятельности по Программе
- 1.4. Значимые для разработки и реализации программы характеристики. Характеристика детей с ТНР

### 2. СОДЕРЖАТЕЛЬНЫЙ РАЗДЕЛ

- 2.1. Общие положения
- 2.2. Описание образовательной деятельности в соответствии с направлениями развития ребенка
- 2.2.1. Социально-коммуникативное развитие
- 2.2.2. Познавательное развитие
- 2.2.3. Речевое развитие
- 2.2.4. Художественно-эстетическое развитие
- 2.2.5. Физическое развитие
- 2.3 Воспитательная деятельность
- 2.4. Взаимодействие взрослых и детей
- 2.5. Взаимодействие педагогического коллектива с семьями дошкольников с ТНР
- 2.6. Программа коррекционной работы с детьми с ТНР (содержание образовательной деятельности по профессиональной коррекции нарушений развития детей (коррекционная программа)
- 2.6.1. Педагогическая диагностика индивидуального развития ребенка дошкольного возраста с ТНР (ОНР)

- 2.6.2. Квалифицированная коррекция нарушений речеязыкового развития детей с ТНР
- 2.7. **Часть Программы, формируемая участниками образовательных отношений**
- 2.8. Особенности образовательной деятельности разных видов и культурных практик
- 2.9. Культурно – досуговая деятельность
- 2.10. Способы и направления детской инициативы

### **3. ОРГАНИЗАЦИОННЫЙ РАЗДЕЛ**

- 3.1. Психолого-педагогические условия, обеспечивающие развитие ребенка
- 3.2. Организация развивающей предметно-пространственной среды
- 3.3. Кадровые условия реализации Программы
- 3.4. Материально-техническое обеспечение Программы
- 3.5. Финансовые условия реализации Программы
- 3.6. Режим дня и распорядок: календарный учебный график; учебный план
- 3.7. Перечень нормативных и нормативно-методических документов
- 3.8. Перечень литературных источников
- 3.9. Особенности традиционных событий, праздников, мероприятий
- 4. Краткая презентация Программы

### **ПРИЛОЖЕНИЯ**

Приложение 1: Карта развития ребенка дошкольного возраста с ТНР от 5 лет до прекращения образовательных отношений

Приложение 2: Календарно-тематическое планирование НОД групп компенсирующей направленности для детей с НР от 5 лет до прекращения образовательных отношений

Приложение 3: Модель двигательного режима

Приложение 7: Система закаливающих мероприятий



## **1. ЦЕЛЕВОЙ РАЗДЕЛ 1.1. Пояснительная записка**

Адаптированная основная образовательная программа дошкольного образования детей с тяжелыми нарушениями речи (далее Программа) разработана в соответствии с:

- Федеральным законом «Об образовании в Российской Федерации» от 29.12.2012 № 273-ФЗ;
- Федеральным государственным стандартом дошкольного образования от 17 октября 2013 г. N 1155;
- Конвенцией ООН о правах ребенка. Принята резолюцией 44/25 Генеральной Ассамблеи от 20 ноября 1989 года. — ООН 1990.
- Постановление Главного государственного санитарного врача Российской Федерации от 28.09.2020 № 28 «Об утверждении санитарных правил СП 2.4. 3648-20 «Санитарно-эпидемиологические требования к организациям воспитания и обучения, отдыха и оздоровления детей и молодежи»;
- Постановление Главного государственного санитарного врача Российской Федерации от 28.01.2021 №2 СанПиН 1.2.3685-21 «Гигиенические нормативы и требования к обеспечению безопасности и (или) безвредности для человека факторов среды обитания»;
- Примерной адаптированной основной образовательной программы дошкольного образования детей с тяжелыми нарушениями речи;
- «Образовательной программы дошкольного образования для детей с тяжелыми нарушениями речи (общим недоразвитием речи) с 3 до 7 лет» под редакцией В.Н. Нищевой в соответствии с ФГОС ДО.

Адаптированная основная образовательная программа дошкольного образования детей с тяжелыми нарушениями речи представляет собой нормативный документ дошкольного учреждения и является программным документом для дошкольной образовательной организации в группах компенсирующей направленности с ТНР. Программа содержит описание задач и содержания работы во всех пяти образовательных областях для всех специалистов, работающих в группах компенсирующей направленности ДОУ, учитывает возрастные и психологические особенности дошкольников с тяжелыми нарушениями речи (общим недоразвитием речи).

Программа предназначена для работы с детьми с тяжёлыми нарушениями речи (далее ТНР) от 5 лет до прекращения образовательных отношений.

Основой Программы является создание оптимальных условий для коррекционной и образовательной работы и всестороннего гармоничного развития детей с тяжелыми нарушениями речи (общим недоразвитием речи). Это достигается за счет создания комплекса

коррекционно-развивающей и образовательной деятельности в группах компенсирующей направленности ДОО для детей с тяжелыми нарушениями речи (ОНР) с учетом особенностей психофизического развития детей данного контингента.

Программой предусмотрена необходимость охраны и укрепления физического и психического здоровья детей, обеспечения эмоционального благополучия каждого ребенка. Программа позволяет формировать оптимистическое отношение детей к окружающему, что дает возможность ребенку жить и развиваться, обеспечивает позитивное эмоционально-личностное и социально-коммуникативное развитие.

Объем учебного материала рассчитан в соответствии с возрастными физиологическими нормативами, что позволяет избежать переутомления и дезадаптации дошкольников. Для каждой возрастной группы предусмотрено оптимальное сочетание самостоятельной, индивидуальной и совместной деятельности, сбалансированное чередование специально организованной и нерегламентированной образовательной деятельности; свободное время для игр и отдыха детей в первой, и во второй половинах дня.

Основной формой работы во всех пяти образовательных областях Программы является игровая деятельность, основная форма деятельности дошкольников.

Программа включает **обязательную часть** и часть, **формируемую участниками образовательных отношений**. Обе части являются взаимодополняющими и необходимыми с точки зрения реализации требований Федерального государственного образовательного стандарта дошкольного образования.

*Часть, формируемая участниками образовательных отношений выделена во всех разделах (условное обозначение –\*).*

Объем обязательной части основной образовательной программы составляет не менее **60%** от ее общего объема. Объем части основной образовательной программы, формируемой участниками образовательных отношений, составляет не более **40%** от ее общего объема.

На основании федерального закона от 31 июля 2020 г. № 304-ФЗ «О внесении изменений в Федеральный закон «Об образовании в Российской Федерации» по вопросам воспитания обучающихся», с целью усиления воспитательной деятельности ДОО, основная образовательная программа дополнена **рабочей программой воспитания и календарным планом** по реализации этой деятельности.

### 1.1.1. Цели и задачи Программы

**Целью** данной Программы является построение системы работы в группах компенсирующей направленности для детей с тяжелыми нарушениями речи (общим недоразвитием речи) в возрасте от 5 лет до прекращения образовательных отношений, предусматривающей полную интеграцию действий всех специалистов дошкольной образовательной организации и родителей дошкольников. Комплексность педагогического воздействия направлена на выравнивание речевого и психофизического развития детей и обеспечение их всестороннего гармоничного развития, развития физических, духовно-нравственных, интеллектуальных и художественно-эстетических качеств дошкольников.

#### **Задачи:**

- Охрана и укрепление физического и психического здоровья детей, обеспечения эмоционального благополучия каждого ребенка, что обеспечивает позитивное эмоционально-личностное и социально-коммуникативное развитие.
- коррекция недостатков психофизического развития детей с ТНР;
- овладение детьми самостоятельной, связной, грамматически правильной речью и коммуникативными навыками, фонетической системой русского языка, элементами грамоты, что формирует психологическую готовность к обучению в школе и обеспечивает преемственность со следующей ступенью системы общего образования;
- обеспечение равных возможностей для полноценного развития каждого ребенка в период дошкольного детства независимо от места проживания, пола, нации, языка, социального статуса;
- создание благоприятных условий развития детей в соответствии с их возрастными, психофизическими и индивидуальными особенностями, развитие способностей и творческого потенциала каждого ребенка с ТНР как субъекта отношений с другими детьми, взрослыми и миром;
- объединение обучения и воспитания в целостный образовательный процесс на основе духовно-нравственных и социокультурных ценностей, принятых в обществе правил и норм поведения в интересах человека, семьи, общества;
- формирование общей культуры личности детей, развитие их социальных, нравственных, эстетических, интеллектуальных, физических качеств, инициативности, самостоятельности и ответственности ребенка, формирование предпосылок учебной деятельности;
- формирование социокультурной среды, соответствующей психофизическим и индивидуальным особенностям детей с ТНР;
  - обеспечение психолого-педагогической поддержки семьи и повышение компетентности родителей (законных представителей) в вопросах развития и образования, охраны и укрепления здоровья детей с ТНР;
- обеспечение преемственности целей, задач и содержания дошкольного общего и начального общего образования.

Выполнение коррекционных, развивающих и воспитательных задач, поставленных Программой, обеспечивается благодаря комплексному подходу и интеграции усилий специалистов педагогического коллектива и семей воспитанников.

Главная идея Программы заключается в реализации общеобразовательных задач дошкольного образования с привлечением синхронного выравнивания речевого и психического развития детей с общим недоразвитием речи.

Программа построена на принципе гуманно-личностного отношения к ребенку и позволяет обеспечить развивающее обучение дошкольников, формирование базовых основ культуры личности детей, всестороннее развитие интеллектуально-волевых качеств, дает возможность сформировать у детей все психические процессы.

### **1.1.2. Принципы и подходы к формированию Программы**

Программа базируется на принципе природосообразности, учитывая закономерности развития детской речи в норме и имеет в своей основе следующие принципы:

- принцип индивидуализации, учета возможностей, особенностей развития и потребностей каждого ребенка;
- принцип признания каждого ребенка полноправным участником образовательного процесса;
- принцип поддержки детской инициативы и формирования познавательных интересов каждого ребенка;
- принцип интеграции усилий специалистов предполагает взаимосвязь всех компонентов процесса обучения, всех элементов системы, связь между системами;
- принцип конкретности и доступности учебного материала, соответствия требований, методов, приемов и условия образования индивидуальным и возрастным особенностям детей;
- принцип систематичности и взаимосвязи учебного материала;
- принцип постепенности подачи учебного материала;
- принцип концентрического наращивания информации в каждой из последующих возрастных групп во всех пяти образовательных областях.

Реализация принципа интеграции способствует более высоким темпам общего и речевого развития детей, более полному раскрытию творческого потенциала каждого ребенка, возможностей и способностей, заложенных в детях природой, и предусматривает совместную работу учителя-логопеда, педагога-психолога, музыкального руководителя, инструктора по физическому воспитанию, воспитателей и родителей дошкольников. При тесном сотрудничестве и единстве требований всех сотрудников ДОУ возможно преодоление и выравнивания речевого и психофизического развития детей и обеспечения их всестороннего развития.

### **1.2. Планируемые результаты.**

В соответствии с ФГОС ДО специфика дошкольного детства и системные особенности дошкольного образования делают неправомерными требования от ребенка дошкольного возраста конкретных образовательных достижений. Поэтому результаты освоения Программы представлены в виде целевых ориентиров дошкольного образования и представляют собой возрастные характеристики возможных достижений ребенка с ТНР к концу дошкольного образования.



### 1.2.1. Целевые ориентиры дошкольного возраста.

#### *Старший дошкольный возраст (от 5 до 6 лет)*

##### **Речевое развитие:**

- ребенок контактен, часто становится инициатором общения со сверстниками и взрослыми; эмоциональные реакции адекватны и устойчивы, ребенок эмоционально стабилен;
- пассивный словарь ребенка соответствует возрастной норме; ребенок может показать по просьбе взрослого несколько предметов или объектов, относящихся к одному понятию; показать на предложенных картинках названные взрослым действия; показать по картинкам предметы определенной геометрической формы, обладающие определенными свойствами; понимает различные формы словоизменения; понимает предложно-падежные конструкции с простыми предлогами, уменьшительно-ласкательные суффиксы существительных, дифференцирует формы единственного и множественного числа глаголов, глаголы с приставками; понимает смысл отдельных предложений, хорошо понимает связную речь;
- без ошибок дифференцирует как оппозиционные звуки, не смешиваемые в произношении, так и смешиваемые в произношении;
- уровень развития экспрессивного словаря соответствует возрасту; ребенок безошибочно называет по картинкам предложенные предметы, части тела и предметов; обобщает предметы и объекты, изображенные на картинке; не допускает ошибок при назывании действий, изображенных на картинках; называет основные и оттеночные цвета, называет форму указанных предметов;
- уровень развития грамматического строя речи практически соответствует возрастной норме; ребенок правильно употребляет имена существительные в именительном падеже единственного и множественного числа, имена существительные в косвенных падежах; имена существительные множественного числа в родительном падеже; согласовывает прилагательные с существительными единственного числа; без ошибок употребляет предложно-падежные конструкции; согласовывает числительные 2 и 5 с существительными; образует существительные с уменьшительно-ласкательными суффиксами и названия детенышей животных; уровень развития связной речи практически соответствует возрастной норме; без помощи взрослого пересказывает небольшой текст с опорой на картинки, по предложенному или коллективно составленному плану; составляет описательный рассказ по данному или коллективно составленному плану; составляет рассказ по картине по данному или коллективно составленному плану; знает и умеет выразительно рассказывать стихи; не нарушает звуконаполняемость и слоговую структуру слов; объем дыхания достаточный, продолжительность выдоха нормальная, сила голоса и модуляция в норме. Темп и ритм речи, паузация нормальные. Ребенок употребляет основные виды интонации; ребенок без ошибок повторяет слоги с оппозиционными звуками, выделяет начальный ударный гласный из слов, у него сформированы навыки фонематического анализа и синтеза, слогового анализа слов, анализа простых предложений.

## **Познавательное развитие**

- Ребенок различает и соотносит основные и оттеночные цвета, различает предложенные геометрические формы; хорошо ориентируется в пространстве и в схеме собственного тела, показывает по просьбе взрослого предметы, которые находятся сверху, внизу, впереди, сзади, слева, справа); показывает правый глаз, левый глаз, правое ухо, левое ухо; без труда складывает картинку из 4—6 частей со всеми видами разреза; складывает из палочек предложенные изображения;
- ребенок знает названия плоских и объемных геометрических форм (круг, квадрат, треугольник, овал, прямоугольник, куб, шар, цилиндр, кирпичик, конус) , различает их и использует в деятельности; знает и различает основные и оттеночные цвета: красный, оранжевый, желтый, зеленый, голубой, синий, фиолетовый, коричневый, серый, белый, черный;
- различает параметры величины и владеет навыками сравнения предметов по величине; умеет проводить анализ объектов, называя целое, а потом вычлняя его части, детали; умеет соединять детали для создания постройки, владеет разными способами конструирования; хорошо ориентируется в пространстве и определяет положение предметов относительно себя; владеет навыками счета в пределах пяти; у ребенка сформированы обобщающие понятия: деревья, овощи, фрукты, цветы, животные, птицы, рыбы, насекомые, транспорт, игрушки, одежда, обувь, посуда, мебель;
- ребенок умеет обобщать предметы по определенным признакам и классифицировать их; умеет устанавливать некоторые причинно-следственные связи между явлениями природы; знает и соблюдает некоторые правила поведения в природе, знает, что нельзя разорять муравейники, доставать птенцов из гнезд, ломать ветки деревьев и т. п.

## **Социально-коммуникативное развитие**

- ребенок принимает активное участие в коллективных играх, изменяет ролевое поведение в игре, проявляет инициативность в игровой деятельности, организует игры на бытовые и сказочные сюжеты;
- принимает участие в других видах совместной деятельности; умеет регулировать свое поведение на основе усвоенных норм и правил; положительно оценивает себя и свои возможности;
- владеет коммуникативными навыками, умеет здороваться, прощаться, благодарить, спрашивать разрешения, поздравлять с праздником, умет выразить свои чувства словами; знает свои имя и фамилию, имена и отчества родителей и других членов семьи, имена и отчества педагогов; знает, в какой стране и в каком населенном пункте он живет;
- с охотой выполняет поручения взрослых, помогает готовить материалы и оборудование для совместной деятельности, а потом помогает убирать их;
- убирает игровое оборудование, закончив игры; с удовольствием принимает участие в продуктивной трудовой деятельности; имеет представления о труде взрослых, названиях профессий, трудовых действиях представителей этих профессий, понимает значимость труда взрослых.

### **Художественно-эстетическое развитие**

- ребенок знаком с произведениями различной тематики, эмоционально реагирует на прочитанное, высказывает свое отношение к нему, может оценить поступки героев, пересказывает произведения по данному плану, участвует в их драматизации, читает стихи; в рисовании может создавать образы знакомых предметов, передавая их характерные признаки;
- может создавать многофигурные композиции на бытовые и сказочные сюжеты; использует цвет для передачи эмоционального состояния; в лепке создает образы знакомых предметов или персонажей;
- в аппликации создает композиции из вырезанных форм; знаком с произведениями народного прикладного искусства, узнает их, эмоционально на них реагирует;
- умеет в движении передавать характер музыки, выразительно танцует, поет, участвует в музыкальных играх, может определить жанр музыкального произведения; без ошибок дифференцирует звучание нескольких игрушек, музыкальных инструментов, определяет направление звука, воспроизводит предложенные педагогом ритмы.

### **Физическое развитие**

- общая и ручная моторика ребенка развиты в соответствии с возрастной нормой, все движения выполняются в полном объеме, нормальном темпе;
- координация движений не нарушена; ребенок ходит прямо, свободно, не опуская голову, может пробежать в медленном темпе 200 метров; может прыгнуть в длину с места на 60 сантиметров, отталкиваясь двумя ногами;
- умеет бросать мяч от груди, из-за головы и ловить его двумя руками;
- может ходить по гимнастической скамейке, удерживая равновесие; может лазать по гимнастической стенке вверх и вниз; охотно выполняет гигиенические процедуры, знает, что нужно ежедневно гулять, делать зарядку;
- у ребенка сформированы навыки безопасного поведения дома, в детском саду, на улице, в транспорте; в мимической мускулатуре движения выполняются в полном объеме и точно, синкинезии отсутствуют; артикуляционная моторика в норме, движения выполняются в полном объеме и точно; переключаемость в норме; синкинезии и тремор отсутствуют; саливация в норме.

### **1.2.2. Целевые ориентиры на этапе завершения освоения Программы**

#### ***Старший дошкольный возраст (от 6 лет до прекращения образовательных отношений)***

В соответствии с ФГОС ДО целевые ориентиры дошкольного образования определяются независимо от характера программы, форм ее реализации, особенностей развития детей. Целевые ориентиры не подлежат непосредственной оценке в виде педагогической и/или психологической диагностики и не могут сравниваться с реальными достижениями детей. Целевые ориентиры, представленные во ФГОС ДО, являются общими для всего образовательного пространства Российской Федерации. Целевые ориентиры данной программы базируются на ФГОС ДО и задачах данной программы. Целевые ориентиры даются для детей старшего дошкольного возраста (на этапе завершения дошкольного образования)

К целевым ориентирам дошкольного образования (на этапе завершения дошкольного образования) в соответствии с данной Программой относятся следующие социально-нормативные характеристики возможных достижений ребенка:

- **ребенок хорошо владеет устной речью**, может выражать свои мысли и желания, проявляет инициативу в общении, умеет задавать вопросы, делать умозаключения, знает и умеет пересказывать сказки, рассказывать стихи, составлять рассказы по серии сюжетных картинок или по сюжетной картинке, творческие рассказы; у него сформированы элементарные навыки звуко-слогового анализа слов, анализа предложений, что обеспечивает формирование предпосылок грамотности; у него сформирован грамматический строй речи, он владеет разными способами словообразования;
- **ребенок любознателен**, склонен наблюдать, экспериментировать; он обладает начальными знаниями о себе, о природном и социальном мире, умеет обследовать предметы разными способами, подбирать группу предметов по заданному признаку, знает и различает основные и оттеночные цвета, плоские и объемные геометрические формы; у ребенка сформированы представления о профессиях, трудовых действиях; ребенок знаком с составом числа из единиц в пределах десяти, владеет навыками количественного и порядкового счета; у ребенка сформированы навыки ориентировки в пространстве, на плоскости, по простейшей схеме, плану; у ребенка есть представления о смене времен года и их очередности, смене частей суток и их очередности, очередности дней недели; у ребенка сформировано интеллектуальное мышление;
- **ребенок способен к принятию собственных решений** с опорой на знания и умения в различных видах деятельности, ребенок умеет организовывать игровое взаимодействие, осваивать игровые способы действий, создавать проблемно-игровые ситуации, овладевать условностью игровых действий, заменять предметные действия действиями с предметами-заместителями, а затем и словом, отражать в игре окружающую действительность;
- **ребенок инициативен, самостоятелен** в различных видах деятельности, способен выбрать себе занятия и партнеров по совместной деятельности, у ребенка развиты коммуникативные навыки, эмоциональная отзывчивость на чувства окружающих людей, подражательность, творческое воображение;
- **ребенок активен**, успешно взаимодействует со сверстниками и взрослыми; у ребенка сформировалось положительное отношение к самому себе, окружающим, к различным видам деятельности;
- **ребенок способен адекватно проявлять свои чувства**, умеет радоваться успехам и сопереживать неудачам других, способен договариваться, старается разрешать конфликты;
- **ребенок обладает чувством собственного достоинства**, чувством веры в себя;
- **ребенок обладает развитым воображением**, которое реализует в разных видах деятельности;
- **ребенок умеет подчиняться правилам и социальным нормам**, способен к волевым усилиям, знаком с принятыми нормами и правилами поведения и готов соответствовать им;
- **у ребенка развиты крупная и мелкая моторика**, он подвижен и вынослив, владеет основными движениями, может контролировать

свои движения, умеет управлять ими.

Целевые ориентиры Программы выступают основаниями преемственности дошкольного и начального общего образования.

### **1.3. Развивающее оценивание качества образовательной деятельности по Программе**

Концептуальные основания оценки качества образовательной деятельности определяются требованиями Федерального закона «Об образовании в Российской Федерации», а также ФГОС дошкольного образования, в котором определены государственные гарантии качества образования.

Оценка качества дошкольного образования (соответствия образовательной деятельности, реализуемой в образовательной организации, заданным требованиям Стандарта и Программы в дошкольном образовании детей с ТНР) направлена, в первую очередь, на оценивание созданных организацией условий образовательной деятельности, включая психолого-педагогические, организация развивающей предметно-пространственной среды, кадровые, материально-технические, финансовые.

Программой не предусматривается оценивание качества образовательной деятельности организации на основе достижения детьми с ТНР планируемых результатов освоения Программы.

Целевые ориентиры, представленные в Программе:

- не подлежат непосредственной оценке;
- не являются непосредственным основанием оценки как итогового, так и промежуточного уровня развития обучающихся с ТНР;
- не являются основанием для их формального сравнения с реальными достижениями детей с ТНР;
- не являются основой объективной оценки соответствия установленным требованиям образовательной деятельности и подготовки детей с ТНР;
- не являются непосредственным основанием при оценке качества образования.

Программой предусмотрена система мониторинга динамики развития детей, динамики их образовательных достижений, основанная на методе наблюдения и включающая:

- педагогические наблюдения, педагогическую диагностику, связанную с оценкой эффективности педагогических действий с целью их дальнейшей оптимизации;
- карты развития ребенка дошкольного возраста с ТНР.

Программа предоставляет организации право самостоятельного выбора инструментов педагогической и психологической диагностики развития детей, в том числе, его динамики.

В соответствии со Стандартом и принципами Программы оценка качества образовательной деятельности по Программе:

- 1) поддерживает ценности развития и позитивной социализации ребенка дошкольного возраста с ТНР;
- 2) учитывает факт разнообразия путей развития ребенка с ТНР

3) ориентирует систему дошкольного образования на поддержку вариативности используемых образовательных программ и организационных форм дошкольного образования для детей дошкольного возраста с ТНР;

4) обеспечивает выбор методов и инструментов оценивания для семьи, образовательной организации и для педагогов организации в соответствии:

- с разнообразием вариантов развития ребенка с ТНР в дошкольном детстве,
- разнообразием вариантов образовательной среды,
- с учетом региональных условий.

Программой предусмотрены следующие уровни системы оценки качества:

- внутреннее самообследование, оценка, самооценка дошкольной образовательной организации;
- внешняя оценка дошкольной образовательной организации, в том числе независимая профессиональная и общественная оценка.

Важнейшим элементом системы обеспечения качества дошкольного образования в организации является оценка качества психолого-педагогических условий реализации адаптированной основной образовательной программы в предлагаемой системе оценки качества образования на уровне образовательной организации. Это позволяет выстроить систему оценки и повышения качества вариативного, развивающего дошкольного образования в соответствии со Стандартом дошкольного образования..

Результаты оценивания качества образовательной деятельности формируют доказательную основу для корректировки образовательного процесса и условий образовательной деятельности.

Важную роль в системе оценки качества образовательной деятельности играют родители (законные представители) воспитанников с ТНР и другие субъекты образовательных отношений, участвующие в оценивании образовательной деятельности Организации, предоставляя обратную связь о качестве образовательной деятельности Организации.

#### **1.4. Значимые для разработки и реализации Программы характеристики**

##### ***Характеристика детей с тяжелыми нарушениями речи (общим недоразвитием речи)***

Дошкольники с тяжелыми нарушениями речи (общим недоразвитием речи) — это дети с поражением центральной нервной системы, у которых стойкое речевое расстройство сочетается с различными особенностями психической деятельности.

Общее недоразвитие речи рассматривается как системное нарушение речевой деятельности

Речевая недостаточность при общем недоразвитии речи у дошкольников может варьироваться от полного отсутствия речи до развернутой речи с выраженными проявлениями лексико-грамматического и фонетико-фонематического недоразвития (Левина Р. Е.).

В настоящее время выделяют четыре уровня речевого развития, отражающие состояние всех компонентов языковой системы у детей с общим недоразвитием речи (Филичева Т. Б.).

При **первом уровне** речевого развития речевые средства ребенка ограничены, активный словарь практически не сформирован и состоит из звукоподражаний, звукокомплексов, лепетных слов. Высказывания сопровождаются жестами и мимикой. Характерна многозначность употребляемых слов, когда одни и те же лепетные слова используются для обозначения разных предметов, явлений, действий. Возможна замена названий предметов названиями действий и наоборот. В активной речи преобладают корневые слова,

лишенные флексий. Пассивный словарь шире активного, но тоже крайне ограничен. Практически отсутствует понимание категории числа существительных и глаголов, времени, рода, падежа. Произношение звуков носит диффузный характер. Фонематическое развитие находится в зачаточном состоянии. Ограничена способность восприятия и воспроизведения слоговой структуры слова.

При переходе *ко второму уровню* речевого развития речевая активность ребенка возрастает. Активный словарный запас расширяется за счет обиходной предметной и глагольной лексики. Возможно использование местоимений, союзов и иногда простых предлогов. В самостоятельных высказываниях ребенка уже есть простые нераспространенные предложения. При этом отмечаются грубые ошибки в употреблении грамматических конструкций, отсутствует согласование прилагательных с существительными, отмечается смешение падежных форм и т. д. Понимание обращенной речи значительно развивается, хотя пассивный словарный запас ограничен, не сформирован предметный и глагольный словарь, связанный с трудовыми действиями взрослых, растительным и животным миром. Отмечается незнание не только оттенков цветов, но и основных цветов. Типичны грубые нарушения слоговой структуры и звуконаполняемости слов. У детей выявляется недостаточность фонетической стороны речи (большое количество несформированных звуков).

*Третий уровень* речевого развития характеризуется наличием развернутой фразовой речи с элементами лексико-грамматического и фонетико-фонематического недоразвития. Отмечаются попытки употребления даже предложений сложных конструкций. Лексика ребенка включает все части речи. При этом может наблюдаться неточное употребление лексических значений слов. Появляются первые навыки словообразования. Ребенок образует существительные и прилагательные с уменьшительными суффиксами, глаголы движения с приставками. Отмечаются трудности при образовании прилагательных от существительных. По-прежнему отмечаются множественные аграмматизмы. Ребенок может неправильно употреблять предлоги, допускает ошибки в согласовании прилагательных и числительных с существительными. Характерно недифференцированное произношение звуков, причем замены могут быть нестойкими. Недостатки слоговой структуры. Ребенок может повторять трех- и четырехсложные слова вслед за взрослым, но искажает их в речевом потоке. Понимание речи приближается к норме, хотя отмечается недостаточное понимание значений слов, выраженных приставками и суффиксами.

*Четвертый уровень* речевого развития (Филичева Т. Б.) характеризуется незначительными нарушениями компонентов языковой системы ребенка. Отмечается недостаточная дифференциация звуков: [т-т'-с-с'-ц], [р-р'-л-л'-j] и др. Характерны своеобразные нарушения слоговой структуры слов, проявляющиеся в неспособности ребенка удерживать в памяти фонематический образ слова при понимании его значения. Следствием этого является искажение звуконаполняемости слов в различных вариантах. Недостаточная внятность речи и нечеткая дикция оставляют впечатление «смазанности». Все это показатели не закончившегося процесса фонемообразования. Остаются стойкими ошибки при употреблении суффиксов (единичности, эмоциональнооттеночных, уменьшительно-ласкательных, увеличительных). Отмечаются трудности в образовании сложных слов. Кроме того, ребенок испытывает затруднения при планировании высказывания и отборе соответствующих языковых средств, что обуславливает своеобразие его связной речи. Особую трудность для этой категории детей представляют сложные предложения с разными придаточными.

Дети с общим недоразвитием речи имеют по сравнению с возрастной нормой особенности развития сенсомоторных, высших психических функций, психической активности.

### ***Направленность образовательной деятельности (приоритет)***

Содержание данного раздела обращено на то, что связано с особенностями организации, с ее уникальностью по отношению к другим организациям района.

***Миссией*** дошкольной организации является нравственно-патриотическое воспитание, направленное на максимально полное удовлетворение запросов и потребностей социальных заказчиков дошкольного учреждения, ориентированных на интеллектуальное развитие ребенка через применение игровых технологий, формирование его основных компетентностей, развитие индивидуальных способностей как основы успешности обучения в школе и социализации в обществе.

В настоящее время в нашу жизнь стремительно ворвалась западная культура – музыка, фильмы, книги, мультипликация, игрушки, – все это оказывает большое влияние на восприимчивую детскую психику. Настораживает то, что под массивным воздействием западной культуры подрастающее поколение растет и формируется на чуждых нашей самобытности ценностях. Многие из жизни наших предков уже утрачено. Современный космополитизм постепенно деформирует чувства патриотизма, любви к Родине в российском обществе. В связи с этим именно сейчас остро назрела необходимость воспитания у детей нравственно-патриотических чувств, нравственных устоев и культуры поведения уже в раннем детском возрасте. Резко снижается воспитательное воздействие семьи и российской национальной культуры в сфере воспитания. Отечественные традиции воспитания подменяются так называемыми «более современными» западными образцами. В общественном сознании получили широкое распространение равнодушие, индивидуализм, цинизм, немотивированная агрессивность, пренебрежительное отношение к гражданскому долгу и служению Родине. В условиях ломки сложившихся нравственных идеалов российского общества формирование воспитательного потенциала системы образования приобретает особую актуальность.

Президент Российской Федерации В.В. Путин обращает особое внимание на воспитание патриотов нашей страны. В подписанном им Указе о совершенствовании государственной политики в области патриотического воспитания говорится: «Мы должны строить своё будущее и будущее своих детей. И такой фундамент – это патриотизм. Это уважение к своей Родине и традициям, духовным ценностям наших народов. Это ответственность за свою страну и её будущее».

От того, что дети видят, слышат, что они читают, во многом зависит морально-нравственный климат в обществе в целом. Потому на современном этапе развития общества патриотическое воспитание становится одним из приоритетных направлений в деятельности дошкольных образовательных учреждений. Это отражено в Национальной доктрине образования в РФ, Концепции модернизации российского образования, Федеральной целевой программе развития российского образования, Концепции развития дошкольного образования и Государственном стандарте дошкольного образования, в которых определён социальный заказ государства: воспитание человека образованного, нравственного, предприимчивого, готового принимать решения в ситуации выбора, способного к сотрудничеству, обладающего чувством ответственности за судьбу страны.

### ***Сетевое взаимодействие***

Одной из важнейших задач образовательной политики государства на современном этапе выступает организация всестороннего партнерства. Для выполнения задач, поставленных перед дошкольной организацией по реализации федерального государственного образовательного стандарта, необходимо существенно увеличить его ресурсное обеспечение. Для этого дошкольная организация в соответствии с действующим законодательством использует сетевую форму реализации образовательной программы дошкольного



образования, обеспечивающую возможность ее освоения воспитанниками с использованием ресурсов нескольких организаций:

- МОСШ р.п. Сурское;
- Детская библиотека;
- Центр детского творчества
- Историко-краеведческий музей
- «Центр социально-психологической помощи семье и детям»

Использование сетевой формы реализации адаптированной образовательной программы дошкольного образования осуществляется на основании договора между указанными организациями.

## 2. СОДЕРЖАТЕЛЬНЫЙ РАЗДЕЛ

### 2.1. Общие положения

В содержательном разделе представлены:

- описание образовательной деятельности в соответствии с направлениями развития и психофизическими особенностями ребенка с ТНР :
- **социально-коммуникативное развитие;**
- **познавательное развитие;**
- **речевое развитие;**
- **художественно-эстетическое развитие;**
- **физическое развитие,** с учетом используемых вариативных программ дошкольного образования и методических пособий, обеспечивающих реализацию данного содержания.

Содержание указанных образовательных областей зависит от возрастных и индивидуальных особенностей детей, определяется целями и задачами Программы и может реализовываться в различных видах деятельности (общении, игре, познавательно-исследовательской деятельности - как сквозных механизмах развития ребенка): для детей дошкольного возраста (от 5 лет до прекращения образовательных отношений) - ряд видов деятельности, таких как игровая, включая сюжетно-ролевую игру, игру с правилами и другие виды игры, коммуникативная (общение и взаимодействие со взрослыми и сверстниками), познавательно-исследовательская (исследования объектов окружающего мира и экспериментирования с ними), а также восприятие художественной литературы и фольклора, самообслуживание и элементарный бытовой труд, конструирование из разного материала, включая конструкторы, модули, бумагу, природный и иной материал, изобразительная, музыкальная и двигательная (овладение основными движениями) формы активности ребенка.

При разработке Программы дошкольного образования использованы образовательные модули по образовательным областям (направлениям развития детей дошкольного возраста) на основании единства и взаимосвязи содержания образовательной программы, форм, методов и средств образовательной деятельности, а также организации образовательной среды, в том числе предметно-пространственной развивающей образовательной среде, представленные в комплексных и парциальных программах;

- описание вариативных форм, способов, методов и средств реализации Программы с учетом психофизических, возрастных и

индивидуально-психологических особенностей воспитанников с ТНР, специфики их образовательных потребностей, мотивов и интересов;

– программа коррекционно-развивающей работы с детьми с ОВЗ, описывающая образовательную деятельность по коррекции нарушений развития детей с ТНР.

Способы реализации образовательной деятельности определяются климатическими, социально-экономическими условиями, педагогическим коллективом дошкольного учреждения. При организации образовательной деятельности по направлениям, обозначенным образовательными областями, необходимо следовать общим и специфическим принципам и подходам к формированию Программы, в частности принципам поддержки разнообразия детства, индивидуализации дошкольного образования детей с ТНР. Определяя содержание образовательной деятельности в соответствии с этими принципами, следует принимать во внимание неравномерность психофизического развития, особенности речевого развития детей с ТНР, значительные индивидуальные различия между детьми, а также особенности социокультурной среды, в которой проживают семьи воспитанников.

В группах компенсирующей направленности осуществляется реализация адаптированной основной образовательной программы дошкольного образования для детей с ТНР, обеспечивающей коррекцию нарушений развития и социальную адаптацию детей с учетом особенностей их психофизического развития, индивидуальных возможностей.

В группах общеразвивающей направленности осуществляется совместное образование детей с ТНР по основной образовательной программе дошкольного образования и реализации индивидуальной адаптированной программы специалистами ДООУ (в соответствии с рекомендациями ТПМПК), которая учитывает особенности психофизического развития воспитанников с ОВЗ.

Описание вариативных форм, способов, методов и средств реализации Программы дается с учетом психофизических, возрастных и индивидуальных особенностей дошкольников с ТНР, специфики их образовательных потребностей и интересов.

Содержание **обязательной части** Программы предполагает комплексность подхода, обеспечивая развитие детей во всех пяти взаимодополняющих образовательных областях.

В **вариативной части** Программы представлены парциальные образовательные программы, методики, формы организации образовательной работы. Объем обязательной части Программы составляет **не менее 60%** от ее общего объема; вариативной части **не более 40%**. Содержание Программы отражает следующие аспекты образовательной среды для ребенка дошкольного возраста:

- 1) развивающая предметно-пространственная образовательная среда;
- 2) характер взаимодействия со взрослыми;
- 3) характер взаимодействия с другими детьми;
- 4) система отношений ребенка к миру, к другим людям, к себе самому

## **2.2. Описание образовательной деятельности в соответствии с направлениями развития ребёнка**

### **2.2.1. «Социально-коммуникативное развитие»**

*Основные направления реализации :*

1. Формирование общепринятых норм поведения

2. Формирование гендерных и гражданских чувств
3. Развитие игровой и театрализованной деятельности
  - Подвижные игры
  - Настольно-печатные дидактические игры
  - Сюжетно-ролевая игра
  - Театрализованные игры
4. Совместная трудовая деятельность
5. Формирование основ безопасности в быту, социуме, природе, формирование предпосылок экологического сознания

**Направление 1**  
**ФОРМИРОВАНИЕ ОБЩЕПРИНЯТЫХ НОРМ ПОВЕДЕНИЯ**  
*Старший дошкольный возраст (от 5 до 6 лет)*

**Задачи:**

- Приобщать детей к моральным ценностям человечества. Формировать нравственное сознание и нравственное поведение через создание воспитывающих ситуаций. Продолжать знакомить с принятыми нормами и правилами поведения, формами и способами общения.
- Воспитывать честность, скромность, отзывчивость, способность сочувствовать и сопереживать, заботиться о других, помогать слабым и маленьким, защищать их.
- Учить быть требовательным к себе и окружающим.
- Прививать такие качества, как коллективизм, человеколюбие, трудолюбие. Формировать представления о правах и обязанностях ребенка.

**ФОРМИРОВАНИЕ НАВЫКОВ ВЗАИМООТНОШЕНИЙ С ОКРУЖАЮЩИМИ**  
*Старший дошкольный возраст (от 6 лет до прекращения образовательных отношений)*

**Задачи:**

Формировать систему устойчивых отношений к окружающему миру и самому себе.

- Упражнять детей в нравственных действиях, используя положительные примеры, побуждающие детей к хорошим поступкам.
- Воспитывать доброжелательное отношение к окружающим, проявляющееся в любви, заботе, внимательности, сопереживании, деликатности. Развивать дружеское отношение к сверстникам, уважительное отношение к старшим.
- Воспитывать искренность и правдивость.
- Формировать мотивацию, значимое, заинтересованное отношение к школьному обучению.

**Формы работы с детьми старшего дошкольного возраста**

**Цель:** позитивная социализация детей дошкольного возраста, приобщение детей к социокультурным нормам, традициям семьи, общества и государства.

### **Задачи:**

- Развитие социальных представлений о мире людей, нормах взаимоотношений со взрослыми и сверстниками, эмоций и самосознания
- Установление добрых отношений между детьми
- Доброжелательное отношение детей к близким людям, любовь к родителям, привязанность к близким людям
- Эмоциональная отзывчивость
- Приобщение к правилам и норма
- Формирование представлений о людях

## **ОРГАНИЗАЦИЯ ЛИЧНОГО ОПЫТА РЕБЕНКА**

### Методы:

- Общение
- Организация игровых ситуаций

### Средства и способы:

- Накопление личного опыта поведения и сотрудничества
- Рисование на социальные темы
- Наблюдение за действиями и отношениями взрослых
- Сотрудничество со взрослыми и сверстниками
- Создание коллекций
- Проектная деятельность
- Рисование на социальные темы
- Этические беседы
- Чтение художественной литературы
- Экскурсии
- Совместные сюжетно-ролевые и театрализованные игры
- Сюжетно-дидактические игры
- Игры с правилами социального содержания
- Игры-путешествия
- Настольно-печатные игры
- Рассматривание иллюстраций

## Направление 2

### ФОРМИРОВАНИЕ ГЕНДЕРНЫХ И ГРАЖДАНСКИХ ЧУВСТВ *(от 5 до 6 лет)*

#### Задачи:

- Продолжать формирование Я-образа.
- Воспитывать у мальчиков внимательное отношение к девочкам.
- Воспитывать в девочках скромность, умение заботиться об окружающих.
- Воспитывать любовь к родному городу, малой родине, родной стране, чувство патриотизма.

#### *Старший дошкольный возраст (от 6 лет до прекращения образовательных отношений)*

#### Задачи:

- Продолжать работу по половой дифференциации; воспитанию детей, обладающих всеми преимуществами, данными природой каждому из полов. Учить мальчиков и девочек уважать себя, ценить свою половую принадлежность.
- Формировать чувство любви к родному городу, к России, привязанности к родной земле, преданность Отечеству, своему народу. Приобщение детей к славянской народной культуре. Воспитание на самобытной культуре русского народа.

## Направление 3

### РАЗВИТИЕ ИГРОВОЙ И ТЕАТРАЛИЗОВАННОЙ ДЕЯТЕЛЬНОСТИ *(от 5 до 6 лет)*

#### Задачи:

- Насыщать игрой всю жизнь детей в детском саду.
- Учить детей самостоятельно организовывать игровое взаимодействие, осваивать игровые способы действий, создавать проблемно-игровые ситуации, овладевать условностью игровых действий, заменять предметные действия действиями с предметами-заместителями, а затем и словом, отражать в игре окружающую действительность.
- Развивать в игре коммуникативные навыки, эмоциональную отзывчивость на чувства окружающих людей, подражательность, творческое воображение, активность, инициативность, самостоятельность. Учить справедливо оценивать свои поступки и поступки товарищей.

#### Подвижные игры

- Учить детей овладевать основами двигательной и гигиенической культуры. Обеспечивать необходимый уровень двигательной активности. Совершенствовать навыки ориентировки в пространстве. Учить организовывать игры-соревнования, игры-эстафеты, участвовать в них, соблюдать правила. Способствовать развитию жизненной активности, настойчивости, произвольности поведения, организованности, чувства справедливости.

#### Настольно-печатные дидактические игры

- Совершенствовать навыки игры в настольно-печатные дидактические игры (парные картинки, лото, домино, игры-«ходилки», головоломки), учить устанавливать и соблюдать правила в игре. Обогащать в игре знания и представления об окружающем мире. Развивать интеллектуальное мышление, формировать навыки абстрактных представлений. Развивать дружелюбие и дисциплинированность.

### **Сюжетно-ролевая игра**

- Обогащать и расширять социальный опыт детей. Совершенствовать способы взаимодействия в игре со сверстниками. Развивать коммуникативные навыки на основе общих игровых интересов. Учить самостоятельно организовывать сюжетно-ролевую игру, устанавливать и соблюдать правила, распределять роли, прогнозировать ролевые действия и ролевое поведение, согласовывать свои действия с действиями других участников игры. Учить расширять игровой сюжет путем объединения нескольких сюжетных линий. Развивать эмоции, воспитывать гуманные чувства к окружающим.

### **Театрализованные игры**

- Развивать умение инсценировать стихи, песенки, разыгрывать сценки по знакомым сказкам. Совершенствовать творческие способности, исполнительские навыки, умение взаимодействовать с другими персонажами. Воспитывать артистизм, эстетические чувства, развивать эмоции, воображение, фантазию, умение перевоплощаться, духовный потенциал.

*Старший дошкольный возраст (от 6 лет до прекращения образовательных отношений)*

### **Подвижные игры**

- Совершенствовать умение самостоятельно организовывать подвижные игры и игры с элементами соревнования, устанавливать правила и следовать им, справедливо оценивать результаты.
- Развивать навыки ориентировки в пространстве, координацию движений, подвижность, ловкость.

### **Настольно-печатные дидактические игры**

- Совершенствовать навыки игры в настольно-печатные игры, проявлять самостоятельность в организации игр, установлении правил, разрешении споров, оценке результатов.
- Развивать концентрацию внимания, наблюдательность, память, интеллектуальное мышление.

### **Сюжетно-ролевая игра**

- Совершенствовать умение организовывать сюжетно-ролевую игру, устанавливать и сознательно соблюдать установленные правила, творчески выполнять роли в ходе игры, организовывать взаимодействие с другими участниками игры, самостоятельно выбирать атрибуты, необходимые для проведения игры.

### **Театрализованные игры**

- Развивать духовный потенциал, мотивацию успешности, умение перевоплощаться, импровизировать в играх-драматизациях и театрализованных представлениях по русским народным сказкам «Теремок», «Царевна-лягушка», «Кот, петух и лиса».

**«Развитие игровой деятельности»**

**(В игре ребенок развивается, познает мир, общается)**

**Цель:** обогащать игровой опыт каждого ребенка, повышая тем самым влияние игры на его развитие, создание условий для активной, разнообразной, творческой игровой деятельности.

### **Принципы руководства игрой:**

Для того, чтобы дети овладели игровыми умениями, воспитатель должен *играть вместе с ними*.

На каждом возрастном этапе игра разворачивается особым образом, так, чтобы детьми «открывался» и усваивался новый, *более*

### ***сложный способ построения игры.***

На каждом возрастном этапе при формировании игровых умений необходимо ориентировать детей как на осуществление игрового действия, так и на ***пояснение его смысла партнерам.***

### **Руководя сюжетно-ролевой игрой, педагог должен помнить:**

- об обязательном общении с детьми: диалогическом общении, полилогическом общении, предполагающем диалог с несколькими участниками игры одновременно (во время многоотраслевого сюжетного построения) и воспитывающем полифоничное слуховое восприятие;
- о создании проблемных ситуаций, позволяющих стимулировать творческие проявления детей в поиске решения задачи.

### **Формы работы с детьми старшего дошкольного возраста**

#### Методы:

-Обеспечение педагогических условий развития игры

-Педагогическая поддержка самостоятельных игр

#### Средства и способы

Обогащение детей знаниями и опытом деятельности

Передача игровой культуры ребенку

Развивающая предметно-игровая среда

Активизация проблемного общения взрослого с детьми

#### Совместная деятельность

Сюжетно-ролевая игра

Режиссерская игра

Игра-фантазирование

Дидактические и развивающие игры

Досуговая игра

Подвижная игра

Игра-экспериментирование

#### Самостоятельная деятельность

Игра-экспериментирование






























Сюжетные самостоятельные игры (с собственными знаниями детей на основе их опыта)

Самостоятельная игра

## КЛАССИФИКАЦИЯ ИГР

Игры			Возрастная адресованность (годы жизни детей)			
Классы	Виды	Подвиды	5	6	7	
1	2	3	4			
<u>Игры, возникающие по инициативе ребенка</u>	Игры-экспериментирования	С животными и людьми				
		С природными объектами				
		Общениа с людьми				
		Со специальными игрушками для экспериментирования				
	Сюжетные самодеятельные игры	Сюжетно –отобразительные				
		Сюжетно – ролевые				
		Режиссерские				
		Театрализованные				
	<u>Игры, связанные с инициативой взрослого</u>	Обучающие игры	Автодидактические предметные			
			Сюжетно – дидактические			
Подвижные						
Музыкальные						
Учебно – предметные дидактические						
Досуговые игры		Интеллектуальные				
		Забавы				
		Развлечения				
		Театральные				
		Празднично-карнавальные				



<u>Игры</u> <u>народные, идущ</u> <u>ие</u> <u>от исторических</u> <u>традиций этноса</u>	Обрядовые игры	Компьютерные			
		Культовые			
		Семейные			
		Сезонные			
	Тренинговые игры	Интеллектуальные			
		Сенсомоторные			
		Адаптивные			
	Досуговые игры	Игрища			
		Тихие			
		Забавляющие			
		Развлекающие			

#### **Направление 4**

#### **СОВМЕСТНАЯ ТРУДОВАЯ ДЕЯТЕЛЬНОСТЬ (от 5 до 6 лет)**

##### **Задачи:**

- Расширять представления детей о труде взрослых и его общественном значении, прививать интерес к труду взрослых. Знакомить с профессиями взрослых в разных сферах деятельности, их трудовыми действиями, результатами деятельности.
- Прививать желание выполнять трудовые поручения, проявлять при этом творчество, инициативу, ответственность. Учить доводить дело до конца, бережно относиться к объектам трудовой деятельности, материалам и инструментам.
- Совершенствовать навыки самообслуживания.
- Прививать желание участвовать в хозяйственно-бытовой деятельности, наводить порядок в группе и на участке, выполнять обязанности дежурных по столовой, на занятиях, в уголке природы.
- Развивать желание заниматься ручным трудом, ремонтировать вместе со взрослыми книги, игры, игрушки; изготавливать поделки из природного материала; делать игрушки для сюжетно-ролевых игр.

#### **Старший дошкольный возраст (от 6 лет до прекращения образовательных отношений)**

##### **Задачи:**

- Воспитывать трудолюбие, готовность к преодолению трудностей, дисциплинированность, самостоятельность и

инициативность, стремление выполнять поручения как можно лучше.

– Формировать умение работать в коллективе.

– Расширять представления о труде взрослых, профессиях, трудовых действиях. Воспитывать бережное отношение к результатам

чужого труда, отрицательное

### **Совместная трудовая деятельность**

#### Виды труда

- Самообслуживание
- Ручной труд
- Труд в природе
- Ознакомление с трудом взрослых
- Хозяйственно-бытовой труд

### **Методы организации труда**

#### *Группа методов*

Формирование нравственных представлений, суждений, оценок.

Решение маленьких логических задач, загадок.

Приучение к размышлению, логические беседы.

Беседы на этические темы.

Чтение художественной литературы.

Рассматривание

иллюстраций

Рассказывание и обсуждение

картин

### *II группа методов*

Создание у детей практического опыта трудовой деятельности.

Приучение к положительным формам общественного поведения.

Показ действий.

Пример взрослого и детей.

Целенаправленное наблюдение.

Организация интересной деятельности (общественно-полезный труд).

### **Формы работы с детьми старшего дошкольного возраста**

#### **Типы организации труда**

Общий труд- Участников объединяет общее задание и общий результат возникает необходимость согласований при распределении задания, при обобщении результатов

Индивидуальный труд - Ребенок действует сам, выполняя все задания в индивидуальном темпе, не испытывает никакой зависимости от других детей

#### Труд рядом

Совместный труд- Наличие тесной зависимости от партнеров, темпа и качества их деятельности.

Каждый участник является контролером деятельности предыдущего участника

### **Совместная деятельность**

Обучение,

совместный труд детей и взрослых

Беседы

Чтение художественной литературы

Дидактическая игра

Просмотр видеофильмов

Целевые прогулки

Упражнение, объяснение, поручение Рассматривание книг познавательного характера о труде взрослых

Игровые ситуации,

Досуг

**Режимные моменты**

Показ, объяснение, обучение, напоминание

Создание ситуаций побуждающих детей к оказанию помощи сверстнику и взрослому

Дидактические и развивающие игры

Трудовые поручения

Уборка постели после сна

Сервировка стола

Участие в совместной работе со взрослым в уходе за растениями

Выращивание зелени для корма птиц в зимнее время

Подкормка птиц

Работа на огороде и цветнике

Участие со взрослым по ремонту атрибутов для игр детей, подклейке книг

Изготовление пособий для занятий

Самостоятельное планирование трудовой деятельности

Работа с природным материалом, бумагой, тканью.

**Самостоятельная деятельность**

Дидактические игры,

Рассматривание иллюстраций

Сюжетно-ролевые игры

Творческие задания

Дежурство

Задания

Поручения

Совместный труд

## Направление 5

### ФОРМИРОВАНИЕ ОСНОВ БЕЗОПАСНОСТИ В БЫТУ, СОЦИУМЕ, ПРИРОДЕ.

### ФОРМИРОВАНИЕ ПРЕДПОСЫЛОК ЭКОЛОГИЧЕСКОГО СОЗНАНИЯ *(от 5 до 6 лет)*

#### Задачи

- Учить детей соблюдать технику безопасности в быту, дома и в детском саду, на улицах города, в скверах и парках, в общественных местах, за городом, в лесу, вблизи водоемов.
- Совершенствовать знание правил дорожного движения, продолжать знакомить с некоторыми дорожными знаками (Дети. Пешеходный переход. Подземный пешеходный переход. Остановка общественного транспорта. Велосипедная дорожка).
- Продолжать знакомить детей с работой специального транспорта. Познакомить с работой службы МЧС.
- Закрепить правила поведения с незнакомыми людьми.
- Закрепить знание каждым ребенком своего домашнего адреса, телефона, фамилии, имени и отчества родителей.
- Расширять представления о способах взаимодействия с растениями и животными. Закреплять представления о том, что общаться с животными необходимо так, чтобы не причинять вреда ни им, ни себе.

#### *Старший дошкольный возраст (от 6 лет до прекращения образовательных отношений)*

#### Задачи:

- Закреплять навыки безопасного поведения дома, в детском саду, на прогулочной площадке, на улице, в транспорте, в природной среде.
- Закреплять правила поведения с незнакомыми людьми. Закрепить знание каждым ребенком домашнего адреса, телефона, имен, отчеств, фамилии родителей.
- Расширять и закреплять знание правил дорожного движения.
- Формировать навыки безопасного обращения с бытовыми электроприборами.
- Расширять представления о способах безопасного взаимодействия с растениями и животными.

#### **Формирование основ безопасности в быту, социуме, природе.**

#### **Формирование предпосылок экологического сознания.**

#### *Основные принципы работы по воспитанию у детей навыков безопасного поведения:*

- Важно не механическое заучивание детьми правил безопасного поведения, а воспитание у них навыков безопасного поведения в окружающей его обстановке.
- Воспитатели и родители не должны ограничиваться словами и показом картинок. С детьми надо рассматривать и анализировать различные жизненные ситуации, если возможно, проигрывать их в реальной обстановке.
- Занятия проводить не только по графику или плану, а использовать каждую возможность (ежедневно), в процессе игр, прогулок и т.д., чтобы помочь детям полностью усвоить правила, обращать внимание детей на ту или иную сторону правил.

-Развивать качества ребенка: его координацию, внимание, наблюдательность, реакцию и т.д. Эти качества очень нужны и для безопасного поведения.

### **Методы**

Обеспечение педагогических условий

Моделирование образовательных ситуаций с учетом  
жизненного опыта детей

### **Средства и способы**

Обогащение детей знаниями и опытом деятельности  
Развивающая предметно-игровая среда  
Активизация проблемного общения взрослого с детьми

### **Формы работы с детьми**

**от 5 лет до прекращения образовательных отношений в соответствии с режимом дня**

#### Содержание:

##### 1. Развитие игровой деятельности

- сюжетно-ролевые игры
- подвижные игры
- театрализованные игры
- дидактические игры

##### 2. Приобщение к элементарным совместным общепринятым нормам и правилам взаимоотношений со сверстниками и взрослыми

- сюжетно-ролевые игры
- дежурство
- самообслуживание
- дидактические игры

##### 3. Формирование гендерной, семейной и гражданской принадлежности

- образ»Я»
- семья

- детский сад
- родная страна
- наша армия
- наша планета

#### 4. Формирование патриотических чувств

#### 5. формирование чувства принадлежности к мировому сообществу

#### 6. формирование основ собственной безопасности

- ребёнок и другие люди
- ребёнок и природа
- ребёнок дома
- ребёнок и улица

#### 7. Развитие трудовой деятельности

- самообслуживание
- хозяйственно-бытовой труд
- труд в природе
- ручной труд
- формирование первичных представлений о труде взрослых

#### Совместная деятельность

- занятия
- экскурсии
- наблюдения
- чтение художественной литературы
- просмотр видеофильмов
- досуги, праздники
- обучающие игры
- народные игры
- дидактические игры
- беседы
- минутка вежливости
- моделирование
- конструирование
- творческие задания
- объяснение, напоминание
- рассматривание иллюстраций
- целевые прогулки
- игровые ситуации

- совместный труд детей и взрослых
- создание альбомов

#### Самостоятельная деятельность

- игры-экспериментирования
- сюжетные самодеятельные игры( с собственными знаниями детей на основе их опыта)
- изобразительная деятельность
- труд в природе
- конструирование
- бытовая деятельность
- наблюдение
- игровая деятельность
- дежурство
- рассматривание иллюстраций
- настольные игры
- ведение календаря природы

#### **Формы взаимодействия с семьями воспитанников**

- 1.Привлечение родителей к участию в детском празднике (разработка идей, подготовка атрибутов, ролевое участие).
- 2.Анкетирование, тестирование родителей, выпуск газеты, подбор специальной литературы с целью обеспечения обратной связи с семьёй.
- 3.Проведение тренингов с родителями: способы решения нестандартных ситуаций с целью повышения компетенции в вопросах воспитания.
- 4.Распространение инновационных подходов к воспитанию детей через рекомендованную психолого-педагогическую литературу, периодические издания.
- 5.Привлечение родителей к совместным мероприятиям по благоустройству и созданию условий в группе и на участке.
- 6.Организация совместных с родителями прогулок и экскурсий по городу и его окрестностям, создание тематических альбомов.
- 7.Изучение и анализ детско-родительских отношений с целью оказания помощи детям.
- 8.Разработка индивидуальных программ взаимодействия с родителями по созданию предметной среды для развития ребёнка.
- 9.Беседы с детьми с целью формирования уверенности в том, что их любят



и о них заботятся в семье. 10.Выработка единой системы гуманистических требований в ДОУ и семье.

11.Повышение правовой культуры родителей.

12.Консультативные часы для родителей по вопросам предупреждения использования методов, унижающих достоинство ребёнка.

13.Создание фотовыставок, фотоальбомов «Я и моя семья», «Моя родословная», «Мои любимые дела», «Моё настроение».

14.Аудио и видеозаписи высказываний детей по отдельным проблемам с дальнейшим прослушиванием и обсуждением проблемы с родителями (За что любишь свой дом? Кто в твоём доме самый главный? Кто самый добрый? За что ты себя любишь? и др.).

### **2.2.2. «Познавательное развитие»**

#### ***Основные направления реализации :***

- 1.** Сенсорное развитие.
- 2.** Развитие психических функций.
- 3.** Формирование целостной картины мира. Познавательно-исследовательская деятельность.
- 4.** Развитие математических представлений.

## Направление 1

### СЕНСОРНОЕ РАЗВИТИЕ

*Старший дошкольный возраст (от 5 до 6 лет)*

#### **Задачи:**

- Совершенствовать умение обследовать предметы разными способами.
- Развивать глазомер в специальных упражнениях и играх.
- Учить воспринимать предметы, их свойства; сравнивать предметы; подбирать группу предметов по заданному признаку.
- Развивать цветовосприятие и цветоразличение, умение различать цвета по насыщенности; учить называть оттенки цветов.
- Сформировать представление о расположении цветов в радуге.
- Продолжать знакомить с геометрическими формами и фигурами; учить использовать в качестве эталонов при сравнении предметов плоскостные и объемные фигуры.

*Старший дошкольный возраст (от 6 лет до прекращения образовательных отношений)*

#### **Задачи:**

- Развивать органы чувств (слух, зрение, обоняние, осязание, вкус).
- Совершенствовать умение воспринимать предметы и явления окружающей действительности посредством всех органов чувств, выделять в процессе восприятия свойства и качества, существенные детали и на этой основе сравнивать предметы.
- Закрепить знание основных цветов и оттенков, обогатить представления о них

### ПОЗНАВАТЕЛЬНОЕ РАЗВИТИЕ ДОШКОЛЬНИКОВ

- развитие мышления и внимание
- развивающие игры дошкольников
- различные виды деятельности
- вопросы детей
- занятия по развитию логики
- развитие любознательности
- формирование специальных способов ориентации
- развитие познавательной мотивации
- экспериментирование с природным материалом
- развитие воображения, творческой активности
- использование схем, символов, знаков

### СОДЕРЖАНИЕ ОБРАЗОВАНИЯ

#### 1. Ориентировка в пространстве

2. Ознакомление с предложением, его словесным составом
3. Величина
4. Деление предложений на слова и составление слов предложений
5. Звучание
6. Форма
7. Вкус
8. Запах
9. цвет

**Форма работы с детьми старшего дошкольного возраста  
от 5 лет до завершения образовательных отношений**

Совместная деятельность

Моделирование

Исследовательская деятельность

Комплексные, интегрированные занятия

Конструирование

Развивающие игры

Проблемно-поисковые ситуации

Дидактические игры

Продуктивная деятельность

Обучение в повседневных бытовых ситуациях

Демонстрационные опыты

Сенсорные праздники на основе народного календаря

Рассматривание

Детское экспериментирование

Методы и приёмы

Игровые упражнения

Напоминание

Объяснение

Рассматривание

Наблюдение

Обследование

Самостоятельная деятельность

Самостоятельная деятельность в развивающей среде.

Игры (дидактические, развивающие)

Игры-экспериментирования  
Игры с использованием дидактических материалов  
Наблюдение  
Интегрированная детская деятельность

## Направление 2

### **РАЗВИТИЕ ПСИХИЧЕСКИХ ФУНКЦИЙ** *Старший дошкольный возраст (от 5 до 6 лет)*

#### **Задачи:**

- Развивать слуховое внимание и память при восприятии неречевых звуков. Учить различать звучание нескольких игрушек или детских музыкальных инструментов, предметов-заместителей; громкие и тихие, высокие и низкие звуки.
- Развивать зрительное внимание и память в работе с разрезными картинками (4—8 частей, все виды разрезов) и пазлами по всем изучаемым лексическим темам.
- Продолжать развивать мышление в упражнениях на группировку и классификацию предметов по одному или нескольким признакам (цвету, форме, размеру, материалу).
- Развивать воображение и на этой основе формировать творческие способности.
- Развивать органы чувств (слух, зрение, обоняние, осязание, вкус).

#### *Старший дошкольный возраст (от 6 лет до прекращения образовательных отношений)*

#### **Задачи:**

- Продолжать развивать все виды восприятия, учить воспринимать и учитывать при сравнении предметов признаки, воспринимаемые всеми органами чувств.
- Совершенствовать, характер и содержание способов обследования предметов, способность обобщать.
- Развивать все виды внимания, память, стимулировать развитие творческого воображения, исключать стереотипность мышления.

## Направление 3

### **ФОРМИРОВАНИЕ ЦЕЛОСТНОЙ КАРТИНЫ МИРА.** **ПОЗНАВАТЕЛЬНО-ИССЛЕДОВАТЕЛЬСКАЯ ДЕЯТЕЛЬНОСТЬ.** *Старший дошкольный возраст (от 5 до 6 лет)*

#### **Задачи:**

- Расширять представления о родной стране как многонациональном государстве, государственных праздниках, родном городе и его достопримечательностях.
- Формировать представление о Российской армии и профессиях военных, о почетной обязанности защищать Родину.

- Совершенствовать умение ориентироваться в детском саду и на участке детского сада. Закрепить и расширить представления о профессиях работников детского сада.
- Формировать представление о родословной своей семьи. Привлекать к подготовке семейных праздников. Приобщать к участию в совместных с родителями занятиях, вечерах досуга, праздниках.
- Расширять представления о предметах ближайшего окружения, их назначении, деталях и частях, из которых они состоят; материалах, из которых они сделаны. Учить самостоятельно характеризовать свойства и качества предметов, определять цвет, величину, форму.
- Расширять представления о профессиях, трудовых действиях взрослых. Формировать представления об инструментах, орудиях труда, нужных представителям разных профессий; о бытовой технике.
- Учить сравнивать и классифицировать предметы по разным признакам.
- Формировать первичные экологические знания. Учить детей наблюдать сезонные изменения в природе и устанавливать причинно-следственные связи между природными явлениями. Углублять представления о растениях и животных. Расширять представления об обитателях уголка природы и уходе за ними. Воспитывать ответственность за них.
- Систематизировать знания о временах года и частях суток.
- Формировать первичные представления о космосе, звездах, планетах.

***Старший дошкольный возраст (от 6 лет до прекращения образовательных отношений)***

**Задачи:**

- Расширить и обобщить представления об окружающем предметном мире, о свойствах и качествах материалов, из которых сделаны предметы; о процессе производства предметов. Воспитывать уважение к людям труда и результатам их деятельности.
- Обобщить знания о членах семьи, профессиях родителей, бабушек и дедушек. Сформировать умение называть свое имя и отчество, имена и отчества родителей, бабушек и дедушек; свою дату рождения, домашний адрес и телефон.
- Расширить и обобщить представления о школе, об учебе. Сформировать интерес к учебе, желания учиться в школе.
- Расширить представления о бытовой технике; о технических приспособлениях, орудиях труда и инструментах, используемых представителями разных профессий.
- Углубить представления о транспорте, видах транспорта, труде людей на транспорте.
- Углубить знание основ безопасности жизнедеятельности. Закрепить знание правил техники безопасности, правил дорожного движения и навык соблюдения правил поведения на улице.
- Познакомить с адресом детского сада, научить находить детский сад и свой дом на плане (схеме) микрорайона. Закрепить навыки ориентировки в помещении детского сада и на участке. Научить пользоваться планом детского сада и участка.
- Сформировать представление о школе и школьной жизни. Вызвать стремление учиться в школе.
- Расширить, углубить и систематизировать представления о родном городе и его достопримечательностях. Вызвать чувство гордости за свой родной город.

- Сформировать представление о Москве, как столице России; о Российской Федерации, как о Родине, многонациональном государстве. Приобщать к истокам народной культуры. Воспитывать чувство любви к Родине и интерес к событиям, происходящим в ней. Расширить представления о государственных праздниках. Учить находить Россию на глобусе и карте.
- Углубить и систематизировать элементарные знания о космосе, звездах, планетах, освоении космоса людьми, полетах наших соотечественников в космос.
- Углублять знания о Российской армии, защитниках Родины. Воспитывать уважение к ним.
- Систематизировать знания о смене времен года, сезонных изменениях в природе; о жизнедеятельности растений и животных. Воспитывать любовь и бережное отношение ко всему живому. Познакомить с растениями и животными, занесенными в Красную книгу. Закладывать основы экологических знаний, экологической культуры, экологического поведения.

### **Формы работы с детьми старшего дошкольного возраста от 5 лет до завершения образовательных отношений**

Формирование целостной картины мира

Познавательная-исследовательская деятельность,

Предметное и социальное окружение,

Ознакомление с природой

Совместная деятельность

Сюжетно-ролевая игра

Игровые обучающие ситуации

Наблюдение

Рассматривание, просмотр фильмов, слайдов

Труд в уголке природы, огороде, цветнике

Целевые прогулки

Экологические акции

Экспериментирование, опыты

Моделирование

Исследовательская деятельность

Комплексные, интегрированные занятия

Конструирование

Развивающие игры

Беседа

Рассказ

Создание коллекций, музейных экспозиций

Проектная деятельность  
Проблемные ситуации  
Экологические, досуги, праздники, развлечения  
Режимные моменты  
Сюжетно-ролевая игра  
Игровые обучающие ситуации  
Наблюдение  
Труд в уголке природы, огороде, цветнике  
Подкормка птиц  
Выращивание растений  
Экспериментирование  
Исследовательская деятельность  
Конструирование  
Развивающие игры  
Беседа  
Рассказ  
Создание коллекций  
Проектная деятельность  
Проблемные ситуации  
Самостоятельная деятельность  
Сюжетно-ролевая игра  
Игры с правилами  
Рассматривание  
Наблюдение  
Экспериментирование  
Исследовательская деятельность  
Конструирование  
Развивающие игры  
Моделирование  
Самостоятельная художественно-речевая деятельность  
Деятельность в уголке природы

### Формы взаимодействия с семьями воспитанников

1. Информирование родителей о содержании и жизнедеятельности детей в ДОУ, их достижениях и интересах:
  - ↓ Чему мы научимся (Чему научились),
  - ↓ Наши достижения,
  - ↓ Познавательные мини-центры для взаимодействия родителей с детьми в условиях ДОУ,
  - ↓ Выставки продуктов детской и детско-взрослой деятельности (рисунки, поделки, рассказы, проекты и т.п.)
  - ↓ «Академия для родителей». Цели:
    - ↓ Выявление психолого-педагогических затруднений в семье,
    - ↓ Преодоление сложившихся стереотипов,
    - ↓ Повышение уровня компетенции и значимости родителей в вопросах воспитания и развития дошкольников,
    - ↓ Пропаганда гуманных методов взаимодействия с ребёнком.
2. Собеседование с ребёнком в присутствии родителей. Проводится с целью определения познавательного развития дошкольника и является тактичным способом налаживания общения с родителями, демонстрации возможностей ребёнка. Опосредованно предостерегает родителей от авторитарного управления развитием ребёнка и жёсткой установки на результат.
3. Совместные досуги и мероприятия на основе партнёрской деятельности родителей и педагогов. Ознакомление родителей с деятельностью детей (видеозапись). Использование видеоматериалов с целью проведения индивидуальных консультаций с родителями, где анализируется интеллектуальная активность ребёнка, его работоспособность, развитие речи, умение общаться со сверстниками. Выявление причин негативных тенденций и совместный с родителями поиск путей их преодоления.
4. Открытые мероприятия с детьми для родителей.
5. Посещение культурных учреждений при участии родителей (театр, библиотека, выставочный зал и др.) с целью расширения представлений об окружающем мире, формирования адекватных форм поведения в общественных местах, воспитания положительных эмоций и эстетических чувств.
6. Совместные досуги, праздники, музыкальные и литературные вечера на основе взаимодействия родителей и детей.



7. Совместные наблюдения явлений природы, общественной жизни с оформлением плакатов, которые становятся достоянием группы. Помощь родителей ребёнку в подготовке рассказа или наглядных материалов (изобразительная деятельность, подбор иллюстраций и др.).
8. Создание в группе тематических выставок при участии родителей: «Дары природы», «История вещей», «Родной край», «Любимый город», «Профессии наших родителей», «Транспорт» и др. с целью расширения кругозора дошкольников.
9. Совместная работа родителей с ребёнком над созданием семейных альбомов «Моя семья», «Моя родословная», «Семья и спорт», «Я живу в городе Нижневартовске», «Как мы отдыхаем» и др.
10. Совместная работа родителей, ребёнка и педагога по созданию альбома «Мои интересы и достижения» и др.; по подготовке тематических бесед «Мои любимые игрушки», «Игры детства моих родителей», «На пороге Новый год» и т.п.
11. Проведение встреч с родителями с целью знакомства с профессиями, формирования уважительного отношения к людям труда.
12. Организация совместных выставок «Наши увлечения» с целью формирования у детей умения самостоятельно занять себя и содержательно организовать досуг.
13. Создание в группе «коллекций» - наборы открыток, календарей, минералов и др. предметов для познавательно-творческой работы.
14. Совместное создание тематических альбомов экологической направленности «Птицы», «Животные», «Рыбы», «Цветы» и т.д.
15. Воскресные экскурсии ребёнка с родителями по району проживания, городу с целью знакомства. Совместный поиск исторических сведений о нём.
16. Совместный поиск ответов на обозначенные педагогом познавательные проблемы в энциклопедиях, книгах, журналах и других источниках.
17. Игротека в детском саду с приглашением родителей и других членов семьи.
18. Совместные выставки игр-самоделок с целью демонстрации вариативного использования бросового материала в познавательно-трудовой деятельности и детских играх.

### **Система формирования отношения ребёнка к природе родного края**

Природа родного края  
Истоки отношения к природе  
Традиции и культура народа  
Малая родина  
Семья  
Ребенок  
Педагог

**Направление 4**  
**РАЗВИТИЕ МАТЕМАТИЧЕСКИХ ПРЕДСТАВЛЕНИЙ.**  
***Старший дошкольный возраст (от 5 до 6 лет)***

**Задачи:**

- Формировать навыки количественного и порядкового счета в пределах 10 с участием слухового, зрительного и двигательного анализаторов. Закрепить в речи количественные и порядковые числительные, ответы на вопросы *Сколько всего? Который по счету?* Совершенствовать навык отсчитывания предметов из большего количества в пределах 10.
- Учить сравнивать рядом стоящие числа (со зрительной опорой).
- Совершенствовать навык сравнения групп множеств и их уравнивания разными способами.
- Познакомить с составом числа из единиц в пределах 5.
- Формировать представление о том, что предмет можно делить на равные части, что целое больше части. Учить называть части, сравнивать целое и часть.
- Формировать представление о том, что результат счета не зависит от расположения предметов и направления счета.
- Формировать навык сравнения двух предметов по величине (высоте, ширине, длине) с помощью условной меры; определять величину предмета на глаз, пользоваться сравнительными прилагательными (*выше, ниже, шире, уже, длиннее, короче*). Совершенствовать навык раскладывания предметов в возрастающем и убывающем порядке в пределах 10.
- Учить измерять объем условными мерками.
- Совершенствовать умение узнавать и различать плоские и объемные геометрические фигуры (*круг, овал, квадрат, прямоугольник, треугольник, шар, куб, цилиндр*), узнавать их форму в предметах ближайшего окружения.
- Формировать представление о четырехугольнике; о квадрате и прямоугольнике как его разновидностях.
- Совершенствовать навыки ориентировки в пространстве и на плоскости. Формировать навыки ориентировки по простейшей схеме, плану. Учить понимать и обозначать в речи положение одного предмета по отношению к другому.
- Закрепить представления о смене времен года и их очередности, о смене частей суток и их очередности. Сформировать представление о таком временном отрезке, как неделя, об очередности дней недели.

***Старший дошкольный возраст (от 6 лет до прекращения образовательных отношений)***

**Количество и счет.** Уточнить и расширить представления о количественных отношениях в натуральном ряду чисел в пределах 10. Совершенствовать навыки количественного и порядкового счета в прямом и обратном порядке. Упражнять в счете предметов в разных направлениях. Познакомить с цифрами от 0 до 9. Ввести в речь термин *соседние числа*. Закрепить навык называния последующего и предыдущего чисел. Научить увеличивать и уменьшать каждое число на 1. Сформировать умение раскладывать число на два меньших. Упражнять в решении и придумывании задач, головоломок. При решении задач учить пользоваться математическими знаками: «+», «-», «=». Познакомить с монетами достоинством 1, 5, 10, 50 копеек, 1 рубль, 5 рублей.

**Величина.** Упражнять в измерениях с помощью условной меры и сравнении предметов по длине, ширине, высоте, толщине, в классификации и объединении их в множество по трем — четырем признакам.

Совершенствовать навык измерения объема жидких и сыпучих тел с помощью условной меры. Развивать глазомер.

Совершенствовать навык деления целого на 2, 4, 8 равных частей, правильно называть части целого; понимать, что часть меньше целого, а целое больше части.

**Форма.** Совершенствовать навыки распознавания и преобразования геометрических фигур, воссоздания их по представлению, описанию. Закрепить в речи названия геометрических фигур: *квадрат, прямоугольник, треугольник, круг, овал*; названия объемных геометрических форм: *куб, шар, цилиндр*. Сформировать представление о многоугольнике. Научить делить квадрат и круг на равные части.

**Ориентировка в пространстве.** Совершенствовать навыки ориентировки на плоскости и в пространстве. Учить активно использовать слова: *вверху, внизу, слева, справа, выше, ниже, левее, правее*.

Сформировать умение создавать простейшие чертежи, планы, схемы.

**Ориентировка во времени.** Уточнить и расширить представления о временных отношениях. Ввести в активный словарь слова: *месяц, неделя*. Совершенствовать умение называть дни недели и месяцы года. Закрепить представления об отношениях во времени (минута — час, неделя — месяц, месяц — год). Учить определять время по часам. Развивать чувство времени, сформировать умение устанавливать возрастные различия между людьми.

### **Направления развития математических представлений**

- количество и счёт

-форма

-число и цифра

-ориентировка в пространстве

-ориентировка во времени

### **Принципы организации работы по развитию математических представлений:**

- 1) Формирование математических представлений на основе перцептивных (ручных) действий детей, накопления чувственного опыта и его осмысления.
- 2) Использование разнообразного и разнопланового дидактического материала, позволяющего обобщить понятия «число», «множество», «форма».
- 3) Стимулирование активной речевой деятельности детей, речевое сопровождение перцептивных действий.
- 4) Возможность сочетания самостоятельной деятельности детей и их разнообразного взаимодействия при освоении математических понятий.

## **Формы работы с детьми старшего дошкольного возраста от 5 лет до завершения образовательных отношений**

### Содержание

Формирование элементарных математических представлений

количество и счет

величина

форма

ориентировка в пространстве

ориентировка во

времени

### Совместная деятельность

Интегрированные занятия

Проблемно-поисковые ситуации

Упражнения

Игры (дидактические, подвижные)

Наблюдение

Рассматривание

Наблюдение

Досуг,

Чтение

Театрализация с математическим содержанием – на этапе объяснения и

Повторения и закрепления

### Режимные моменты

Игровые упражнения

Объяснение

Рассматривание

### Самостоятельная деятельность

Игры (дидактические,

развивающие, подвижные)

### 2.2.3. «Речевое развитие»

#### *Основные направления реализации*

- Развитие словаря
- Формирование и совершенствование грамматического строя речи
- Развитие фонетико-фонематической системы языка и навыков языкового анализа
- Развитие просодической стороны речи
- Коррекция произносительной стороны речи
- Работа над слоговой структурой слова
- Совершенствование фонематического восприятия, навыков звукового анализа и синтеза
- Обучение элементам грамоты.
- Развитие связной речи и речевого общения.

#### **Направление 1 РАЗВИТИЕ СЛОВАРЯ**

#### *Старший дошкольный возраст (от 5 до 6 лет)*

#### **Задачи:**

- Уточнить и расширить запас представлений на основе наблюдения и осмысления предметов и явлений окружающей действительности, создать достаточный запас словарных образов.
- Обеспечить переход от накопленных представлений и пассивного речевого запаса к активному использованию речевых средств.
- Расширить объем правильно произносимых существительных — названий предметов, объектов, их частей по всем изучаемым лексическим темам.
- Учить группировать предметы по признакам их соотнесенности и на этой основе развивать понимание обобщающего значения слов, формировать доступные родовые и видовые обобщающие понятия.
- Расширить глагольный словарь на основе работы по усвоению понимания действий, выраженных приставочными глаголами; работы по усвоению понимания действий, выраженных личными и возвратными глаголами.
- Учить различать и выделять в словосочетаниях названия признаков предметов по их назначению и по вопросам *какой? какая? какое?*, обогащать активный словарь относительными прилагательными со значением соотнесенности с продуктами питания, растениями, материалами; притяжательными прилагательными, прилагательными с ласкательным значением.
- Учить сопоставлять предметы и явления и на этой основе обеспечить понимание и использование в речи слов-синонимов и слов-антонимов.
- Расширить понимание значения простых предлогов и активизировать их использование в речи.
- Обеспечить усвоение притяжательных местоимений, определительных местоимений, указательных наречий, количественных и

порядковых числительных и их использование в экспрессивной речи. Закрепить понятие *слово* и умение оперировать им.

***Старший дошкольный возраст (от 6 лет до прекращения образовательных отношений)***

**Задачи:**

- Расширять, уточнять и активизировать словарь на основе систематизации и обобщения знаний об окружающем.
- Учить практическому овладению существительными с уменьшительными и увеличительными суффиксами, существительными суффиксами единичности; существительными, образованными от глаголов.
- Обогащать экспрессивную речь сложными словами, неизменяемыми словами, словами-антонимами и словами-синонимами.
- Расширять представления о переносном значении и многозначности слов. Учить использовать слова в переносном значении, многозначные слова.
- Обогащать экспрессивную речь прилагательными с уменьшительными суффиксами, относительными и притяжательными прилагательными; прилагательными, обозначающими моральные качества людей.
- Способствовать дальнейшему овладению приставочными глаголами, глаголами с оттенками значений.
- Способствовать практическому овладению всеми простыми и основными сложными предложениями.
- Обогащать экспрессивную речь за счет имен числительных, местоименных форм, наречий, причастий. Закрепить понятие *слово* и умение оперировать им.

**Направление 2**

**ФОРМИРОВАНИЕ И СОВЕРШЕНСТВОВАНИЕ ГРАММАТИЧЕСКОГО СТРОЯ РЕЧИ**

***Старший дошкольный возраст (от 5 до 6 лет)***

**Задачи:**

- Обеспечить дальнейшее усвоение и использование в экспрессивной речи некоторых форм словоизменения: окончаний имен существительных в единственном и множественном числе в именительном падеже, в косвенных падежах без предлога и с простыми предлогами; окончаний глаголов настоящего времени, глаголов мужского и женского рода в прошедшем времени.
- Обеспечить практическое усвоение некоторых способов словообразования и на этой основе использование в экспрессивной речи существительных и прилагательных с уменьшительно-ласкательными суффиксами, существительных с суффиксами *-онок, -енок, -ат, -ят*, глаголов с различными приставками.
- Научить образовывать и использовать в экспрессивной речи относительные и притяжательные прилагательные.
- Совершенствовать навык согласования прилагательных и числительных с существительными в роде, числе, падеже.
- Совершенствовать умение составлять простые предложения по вопросам, по картинке и по демонстрации действия, распространять их однородными членами.
- Сформировать умение составлять простые предложения с противительными союзами, сложносочиненные и сложноподчиненные предложения.
- Сформировать понятие *предложение* и умение оперировать им, а также навык анализа простого двусоставного предложения из двух-

трех слов (без предлога).

### ***Старший дошкольный возраст (от 6 лет до прекращения образовательных отношений)***

#### **Задачи:**

- Совершенствовать умение употреблять имена существительные единственного и множественного числа в именительном падеже и в косвенных падежах как в беспредложных конструкциях, так и в конструкциях с предлогами.
- Совершенствовать умение образовывать и использовать имена существительные и имена прилагательные с уменьшительными суффиксами.
- Формировать умение образовывать и использовать имена существительные с увеличительными суффиксами и суффиксами единичности
- Закрепить умение согласовывать прилагательные и числительные с существительными в роде, числе и падеже; подбирать однородные определения к существительным.
- Сформировать умение образовывать и использовать в активной речи сравнительную степень имен прилагательных.
- Закрепить умение образовывать и использовать возвратные глаголы, глаголы в разных временных формах, в том числе в форме будущего простого и будущего сложного времени.
- Совершенствовать навыки составления простых предложений по вопросам, по демонстрации действия, по картине; распространения простых предложений однородными членами.
- Совершенствовать навыки составления и использования сложносочиненных предложений с противопоставлением и сложноподчиненных предложений с придаточными времени, следствия, причины.
- Закрепить навыки анализа простых двусоставных распространенных предложений без предлогов. Сформировать навыки анализа предложений с простыми предлогами и навыки составления графических схем таких предложений.
- Закрепить знание некоторых правил правописания, с которыми дети были ознакомлены в предыдущей группе.

### **Направление 3**

### **РАЗВИТИЕ ФОНЕТИКО-ФОНЕМАТИЧЕСКОЙ СИСТЕМЫ ЯЗЫКА И НАВЫКОВ ЯЗЫКОВОГО АНАЛИЗА**

#### ***Старший дошкольный возраст (от 5 до 6 лет)***

#### **Развитие просодической стороны речи**

- Формировать правильное речевое дыхание и длительный ротовой выдох.
- Закрепить навык мягкого голосообразования.
- Воспитывать умеренный темп речи по подражанию педагогу и в упражнениях на координацию речи с движением.
- Развивать ритмичность речи, ее интонационную выразительность, модуляцию голоса.

#### **Коррекция произносительной стороны речи**

- Закрепить правильное произношение имеющихся звуков в игровой и свободной речевой деятельности.

- Активизировать движения речевого аппарата, готовить его к формированию звуков всех групп.
- Сформировать правильные уклады шипящих, аффрикат, йотированных и сонорных звуков, автоматизировать поставленные звуки в свободной речевой и игровой деятельности.

### **Работа над слоговой структурой слова**

- Совершенствовать умение различать на слух длинные и короткие слова. Учить запоминать и воспроизводить цепочки слогов со сменой ударения и интонации, цепочек слогов с разными согласными и одинаковыми гласными; цепочек слогов со стечением согласных.
- Обеспечить дальнейшее усвоение и использование в речи слов различной звукослоговой структуры.
- Сформировать навыки слогового анализа и синтеза слов, состоящих из двух слогов, одного слога, трех слогов. Закрепить понятие *слог* и умение оперировать им.

### **Совершенствование фонематического восприятия, навыков звукового анализа и синтеза**

- Совершенствовать умение различать на слух гласные звуки.
- Закрепить представления о гласных и согласных звуках, их отличительных признаках. Упражнять в различении на слух гласных и согласных звуков, в подборе слов на заданные гласные и согласные звуки.
- Формировать умение различать на слух согласные звуки, близкие по артикуляционным признакам в ряду звуков, слогов, слов, в предложениях, свободной игровой и речевой деятельности.
- Закреплять навык выделения заданных звуков из ряда звуков, гласных из начала слова, согласных из конца и начала слова.
- Совершенствовать навык анализа и синтеза открытых и закрытых слогов, слов из трех-пяти звуков (в случае, когда написание слова не расходится с его произношением).
- Формировать навык различения согласных звуков по признакам: глухой — звонкий, твердый — мягкий.
- Закрепить понятия *звук*, *гласный звук*, *согласный звук*.
- Сформировать понятия *звонкий согласный звук*, *глухой согласный звук*, *мягкий согласный звук*, *твердый согласный звук*.

### ***Старший дошкольный возраст (от 6 лет до прекращения образовательных отношений)***

#### **Развитие просодической стороны речи**

- Продолжить работу по развитию речевого дыхания, формированию правильной голосоподачи и плавности речи. Учить соблюдать голосовой режим, не допускать форсирования голоса, крика.
- Учить детей произвольно изменять силу голоса: говорить тише, громче, умеренно громко, тихо, шепотом.
- Развивать тембровую окраску голоса, совершенствовать умение изменять высоту тона в играх.
- Учить говорить в спокойном темпе.
- Продолжать работу над четкостью дикции, интонационной выразительностью речи.

#### **Коррекция произносительной стороны речи**

- Активизировать и совершенствовать движения речевого аппарата.



- Уточнить произношение звуков [j], [ц], [ч], [щ] в слогах, словах, предложениях, небольших текстах, в игровой и свободной речевой деятельности.
- Завершить автоматизацию правильного произношения звуков всех групп в свободной речевой деятельности.

#### **Работа над слоговой структурой слова, формирование навыков слогового анализа и синтеза**

- Продолжить работу над трехсложными словами со стечением согласных и закрытыми слогами (*абрикос, апельсин*) и введением их в предложения. Работать над односложными словами со стечением согласных в начале и конце слов (*слон, мост*) и над двусложными словами с двумя стечениями согласных (*планка*) и введением их в предложения.
- Работать над трех-, четырех-, и пятисложными словами со сложной звукослоговой структурой (*динозавр, градусник, перекресток, температура*) и введением их в предложения.
- Закрепить навыки слогового анализа и синтеза слов, состоящих из одного, двух, трех слогов.

#### **Совершенствование фонематических представлений, навыков звукового анализа и синтеза**

- Закрепить представления о гласных и согласных звуках, их отличительных признаках. Упражнять в различении гласных и согласных звуков, в подборе слов на заданные гласные и согласные звуки.
- Закрепить представления о твердости-мягкости, глухости-звонкости согласных звуков. Упражнять в дифференциации согласных звуков по акустическим признакам и по месту образования.
- Познакомить с новыми звуками [j], [ц], [ч], [щ], [л], [л’], [р], [р’]. Сформировать умение выделять эти звуки на фоне слова, подбирать слова с этими звуками. Совершенствовать навыки звукового анализа и синтеза слов из трех-пяти звуков.

### **Направление 4**

#### **ОБУЧЕНИЕ ЭЛЕМЕНТАМ ГРАМОТЫ**

##### ***Старший дошкольный возраст (от 5 до 6 лет)***

#### **Задачи:**

- Закрепить понятие буквы и представление о том, чем *звук* отличается от *буквы*.
- Познакомить с буквами Б, Д, Г, Ф, В, Х, Ы, С, З, Ш, Ж, Э.
- Совершенствовать навыки составления букв из палочек, выкладывания из шнурочка и мозаики, лепки из пластилина, «рисования» по тонкому слою манки и в воздухе. Учить узнавать «зашумленные» изображения пройденных букв; пройденные буквы, изображенные с недостающими элементами; находить знакомые буквы в ряду правильно и зеркально изображенных букв.
- Закрепить навык чтения слогов с пройденными буквами. Сформировать навыки осознанного чтения слов и предложений с пройденными буквами.
- Познакомить с некоторыми правилами правописания (раздельное написание слов в предложении, употребление прописной буквы в начале предложения и в именах собственных, точка в конце предложения, написание *жи-ши* с буквой И).

#### **ОБУЧЕНИЕ ГРАМОТЕ**

##### ***Старший дошкольный возраст (от 6 лет до прекращения образовательных отношений)***

#### **Задачи:**

- Познакомить с буквами Й, Е, Ё, Ю, Я, Ц, Ч, Щ, Л, Р, Ъ, Ы.
- Сформировать умение правильно называть буквы русского алфавита. Развивать навыки выкладывания букв из палочек, кубиков, мозаики; «печатания»; лепки их из пластилина.
- Закрепить умение трансформировать буквы, различать правильно и неправильно напечатанные буквы, «допечатывать» незаконченные буквы.
- Совершенствовать навык осознанного чтения слов, предложений, небольших текстов.
- Закрепить знание уже известных детям правил правописания.
- Познакомить детей с некоторыми правилами правописания (написание *ча-ща* с буквой А, *чу-щу* с буквой У).
- Научить разгадывать ребусы, решать кроссворды, читать изографы.

#### **Направление 5**

### **РАЗВИТИЕ СВЯЗНОЙ РЕЧИ И РЕЧЕВОГО ОБЩЕНИЯ**

#### *Старший дошкольный возраст (от 5 до 6 лет)*

##### **Задачи:**

- Воспитывать активное произвольное внимание к речи, совершенствовать умение вслушиваться в обращенную речь, понимать ее содержание, слышать ошибки в чужой и своей речи.
- Совершенствовать умение отвечать на вопросы кратко и полно, задавать вопросы, вести диалог, выслушивать друг друга до конца.
- Учить составлять рассказы-описания, а затем и загадки-описания о предметах и объектах по образцу, предложенному плану; связно рассказывать о содержании серии сюжетных картинок и сюжетной картины по предложенному педагогом или коллективно составленному плану.
- Совершенствовать навык пересказа хорошо знакомых сказок и коротких текстов.
- Совершенствовать умение «оречевлять» игровую ситуацию и на этой основе развивать коммуникативную функцию речи.

#### *Старший дошкольный возраст (от 6 до прекращения образовательных отношений)*

##### **Задачи:**

- Развивать стремление обсуждать увиденное, рассказывать о переживаниях, впечатлениях.
- Стимулировать развитие и формирование не только познавательного интереса, но и познавательного общения.
- Совершенствовать навыки ведения диалога, умение задавать вопросы, отвечать на них полно или кратко.
- Закреплять умение составлять описательные рассказы и загадки-описания о предметах и объектах по заданному плану и самостоятельно составленному плану.
- Совершенствовать навыки пересказа знакомых сказок и небольших рассказов.
- Сформировать навык пересказа небольших рассказов с изменением времени действия или лица рассказчика.
- Совершенствовать навык составления рассказов по серии картин и по картине, в том числе с описанием событий, предшествующих

изображенному или последующих за изображенным событием

## Формы работы с детьми

### Содержание

1. Развитие свободного общения со взрослыми
2. Развитие всех компонентов в устной речи
3. Практическое овладение нормами речи (речевой этикет)
4. Формирование интереса и потребности в чтении

### Совместная деятельность

- рассматривание иллюстраций
- коммуникативные тренинги
- работа в книжном уголке
- Сценарии активизирующего общения.
- Дидактические игры
- Игры-драматизации
- Экспериментирование с природным материалом
- Разучивание, пересказ
- Речевые задания и упражнения
- Разучивание скороговорок, чистоговорок.
- Артикуляционная гимнастика
- Проектная деятельность литературного произведения
- Интегрированные занятия
- Чтение художественной литературы подбор загадок, пословиц, поговорок
- Моделирование и обыгрывание проблемных ситуаций
- Чтение художественной и познавательной литературы
- Творческие задания
- Литературные праздники, досуги
- Презентации проектов
- Ситуативное общение
- Творческие игры

### Самостоятельная деятельность

- Сюжетно-ролевая игра.

- Игра- импровизация по мотивам сказок.
- Театрализованные игры.
- Игры с правилами.
- Игры парами (настольно-печатные)
- Совместная продуктивная деятельность детей
- Игра-драматизация
- Самостоятельная художественно-речевая деятельность

### **Форма взаимодействия с семьями воспитанников по речевому**

1. Информирование родителей о содержании деятельности ДООУ по развитию речи, их достижениях и интерес чему мы научимся (Чему научились),  
 Наши достижения,  
 Речевые мини-центры для взаимодействия родителей с детьми в условиях ДООУ,  
 Аудиозаписи детской речи (описательные, творческие рассказы, интересные высказывания и т.п.)  
 Академия для родителей». Цели: Активизировать родителей, привлечь их внимание к коррекционным и педагогическим задачам, которые осуществляются в работе с детьми  
 Выявление психолого-педагогических затруднений в семье, Преодоление сложившихся стереотипов,  
 Повышение уровня компетенции и значимости родителей в вопросах коммуникативного развития дошкольников. Пропаганда культуры речи в семье и при общении с ребенком.
2. Собеседование с ребёнком в присутствии родителей. Проводится с целью определения речевого развития дошкольника и является тактичным способом налаживания общения с родителями, демонстрации возможностей ребёнка. Опосредованно предостерегает родителей от авторитарного управления развитием ребёнка и жёсткой установки на результат.
3. Ознакомление родителей с деятельностью детей (видеозапись). Использование видеоматериалов с целью проведения индивидуальных консультаций с родителями, где анализируется речевое развитие ребёнка, умение общаться со сверстниками. Выявление причин негативных тенденций и совместный с родителями поиск путей их преодоления.
4. Открытые мероприятия с детьми для родителей.
5. Посещение культурных учреждений при участии родителей (театр, библиотека, выставочный зал и др.) с целью расширения представлений об окружающем мире и обогащение словаря детей, формирования адекватных форм поведения в общественных местах, воспитания положительных эмоций и эстетических чувств.
6. Организация партнёрской деятельности детей и взрослых по выпуску семейных газет и журналов с целью обогащения коммуникативного опыта дошкольников; создания продуктов творческой художественно-речевой деятельности (тематические альбомы с рассказами и т.п.) с целью развития речевых способностей и воображения.
7. Совместные досуги, праздники, литературные вечера на основе взаимодействия родителей и детей («Веселый этикет», «В королевстве

правильной речи», «АБВГДейка», «Страна вежливых слов», «Путешествие в сказку», «День рождения А.С. Пушкина», «Л.Н. Толстой– наш великий земляк» и т.п.).

8. Совместные наблюдения явлений природы, общественной жизни с оформлением плакатов, которые становятся достоянием группы. Помощь родителей ребёнку в подготовке рассказа по наглядным материалам.

9. Создание в группе тематических выставок при участии родителей: «Дары природы», «История вещей», «Родной край», «Любимый город», «Профессии наших родителей», «Транспорт» и др. целью расширения кругозора и обогащению словаря дошкольников

10. Совместная работа родителей, ребёнка и педагога по созданию альбома «Мои интересы и достижения» и др.; по подготовке тематических бесед «Мои любимые игрушки», «Игры детства моих родителей», «На пороге Новый год» и т.п.

11. Создание тематических выставок детских книг при участии семьи.

12. Тематические литературные и познавательные праздники «Вечер сказок», «Любимые стихи детства» с участием родителей.

13. Совместное формирование библиотеки для детей (познавательно-художественная литература, энциклопедии).

## **2.2.4 «Художественно-эстетическое развитие»**

### ***Направления художественно-эстетического развития:***

1. Восприятие художественной литературы
2. Конструктивно-модельная деятельность
3. Изобразительная деятельность
  - Рисование
  - Аппликация
  - Лепка
4. Музыкальное развитие
  - Слушание
  - Музыкально-ритмические движения
  - Пение
  - Игра на детских музыкальных инструментах

### **Направление 1**

### **ВОСПРИЯТИЕ ХУДОЖЕСТВЕННОЙ ЛИТЕРАТУРЫ**

***Старший дошкольный возраст (от 5 до 6 лет)***

**Задачи:**

- Развивать интерес к художественной литературе, навык слушания художественных произведений, формировать эмоциональное отношение к прочитанному, к поступкам героев; учить высказывать свое отношение к прочитанному.
- Знакомить с жанровыми особенностями сказок, рассказов, стихотворений.
- Учить выразительно читать стихи, участвовать в инсценировках.
- Формировать интерес к художественному оформлению книг, совершенствовать навык рассматривания иллюстраций. Учить сравнивать иллюстрации разных художников к одному произведению.
- Создавать условия для развития способностей и талантов, заложенных природой. Способствовать выражению эмоциональных проявлений.

***Старший дошкольный возраст (от 6 лет до прекращения образовательных отношений)***

**Задачи:**

- Развивать интерес к художественной литературе и чтению. Учить высказывать суждения, оценку прочитанного произведения, поступков героев, художественного оформления книги.
- Развивать чувство языка, обращать внимание детей на образные средства, прививать чуткость к поэтическому слову, любовь к родному языку.
- Сформировать умение выразительно декламировать стихи.
- Сформировать умение определять жанр литературного произведения (сказка, рассказ, стихотворение).
- Совершенствовать навык пересказа небольших рассказов и знакомых сказок по данному или коллективно составленному плану.
- Обучать пересказу рассказов с изменением лица рассказчика.
- Развивать творческие способности в инсценировках, играх-драматизациях, театрализованных играх и других видах исполнительской деятельности по сказкам «Теремок», «Царевна-лягушка», «Кот, петух и лиса».

**Направление 2**

**КОНСТРУКТИВНО-МОДЕЛЬНАЯ ДЕЯТЕЛЬНОСТЬ *Старший дошкольный возраст (от 5 до 6 лет)***

**Задачи:**

- Совершенствовать конструктивный праксис в работе с разрезными картинками (4—12 частей со всеми видами разрезов), пазлами, кубиками с картинками по всем изучаемым лексическим темам.
- Развивать конструктивный праксис и тонкую пальцевую моторику в работе с дидактическими игрушками, играми, в пальчиковой гимнастике.

- Совершенствовать навыки сооружения построек по образцу, схеме, описанию — из разнообразных по форме и величине деталей (кубиков, брусков, цилиндров, конусов, пластин), выделять и называть части построек, определять их назначение и пространственное расположение, заменять одни детали другими.
- Формировать навык коллективного сооружения построек в соответствии с общим замыслом.
- Совершенствовать навыки работы с бумагой, учить складывать лист бумаги вчетверо, создавать объемные фигуры (корзинка, кубик, лодочка), работать по готовой выкройке.
- Продолжать учить выполнять поделки из природного материала.

***Старший дошкольный возраст (от 6 лет до прекращения образовательных отношений)***

**Задачи:**

- Формировать умение рассматривать и анализировать сооружения, здания; определять функции, назначение отдельных частей; предавать особенности сооружений в конструктивной деятельности, самостоятельно находить конструктивные решения.
- Закреплять умение совместно планировать сооружение постройки, трудиться над сооружением сообща, следовать общему плану.
- Совершенствовать умение сооружать постройки, объединенные общей темой (железная дорога, городской перекресток и т. п.).
- Совершенствовать навыки работы с пластмассовыми, деревянными и металлическими конструкторами по схеме и инструкции.
- Развивать творческое воображение, фантазию при изготовлении поделок из природных материалов. Учить создавать коллективные композиции из природного материала («Лебеди в Летнем саду», «Еж, ежиха и ежонок» и др.)

**Направление 3**

**ИЗОБРАЗИТЕЛЬНАЯ ДЕЯТЕЛЬНОСТЬ**

***Старший дошкольный возраст (от 5 до 6 лет)***

***Рисование***

- Совершенствовать изобразительные навыки, умение передавать в рисунке образы предметов и явлений окружающей действительности на основе собственных наблюдений.
- Учить передавать пространственное расположение предметов и явлений на листе бумаги, движение фигур и объектов.
- Совершенствовать навыки сооружения построек по образцу, схеме, описанию — из разнообразных по форме и величине деталей (кубиков, брусков, цилиндров, конусов, пластин), выделять и называть части построек, определять их назначение и пространственное расположение, заменять одни детали другими.
- Формировать навык коллективного сооружения построек в соответствии с общим замыслом.
- Совершенствовать навыки работы с бумагой, учить складывать лист бумаги вчетверо, создавать объемные фигуры (корзинка, кубик, лодочка), работать по готовой выкройке.
- Продолжать учить выполнять поделки из природного материала.

- Совершенствовать композиционные умения.
- Способствовать дальнейшему овладению разными способами рисования различными изобразительными материалами: гуашью, акварелью, цветными карандашами, цветными мелками, пастелью, угольным карандашом.
- Развивать чувство цвета, знакомить с новыми цветами и цветовыми оттенками, учить смешивать краски для получения новых цветов и оттенков. Учить передавать оттенки цвета при работе карандашом, изменяя нажим.
- Продолжать знакомить с народным декоративно-прикладным искусством (Полхов-Майдан, Городец, Гжель) и развивать декоративное творчество.
- Расширять и углублять представления о разных видах и жанрах изобразительного искусства: графике, живописи.

#### ***Аппликация***

- Совершенствовать навыки работы с ножницами, учить разрезать бумагу на полоски, вырезать круги из квадратов, овалы и прямоугольники; преобразовывать одни фигуры в другие (квадраты и прямоугольники — в полоски и т. п.).
- Учить создавать изображения предметов, декоративные и сюжетные композиции из геометрических фигур.

#### ***Лепка***

- Продолжать развивать интерес к лепке, закреплять навыки аккуратной лепки, совершенствовать навыки лепки предметов и объектов (пластическим, конструктивным и комбинированным способами) с натуры и по представлению из различных материалов (глина, пластилин, соленое тесто), передавая при этом характерные особенности и соблюдая пропорции.
- Формировать умение лепить мелкие детали. Совершенствовать умение украшать поделки рисунком с помощью стеки.
- Учить создавать сюжетные композиции, объединяя фигуры и предметы в небольшие группы, передавать движения животных и людей.
- Знакомить детей с особенностями декоративной лепки, учить лепить людей, животных, птиц по типу народных игрушек.

#### ***Старший дошкольный возраст (от 6 лет до прекращения образовательных отношений)***

#### **Задачи:**

- Развивать эстетическое восприятие, эстетические представления, эстетический вкус. Учить высказывать суждения о произведениях искусства, работах товарищей и собственных произведениях.
- Развивать творческие способности, фантазию, учить мыслить неординарно.
- Сформировать представление об индивидуальной манере творчества некоторых художников, графиков, скульпторов.
- Сформировать умение различать виды русского прикладного искусства по основным стилевым признакам.

#### ***Рисование***

- Совершенствовать умение рисовать предметы с натуры и по памяти, передавать форму, величину, цвет в рисунке.
- Формировать умение изображать линию горизонта, линейную перспективу в сюжетном рисовании. Совершенствовать умение передавать движения людей и животных.
- Совершенствовать технические навыки и умения в создании новых цветовых тонов и оттенков.
- Расширять представления о декоративном рисовании. Учить применять полученные знания при украшении предметов с помощью



узоров и орнаментов.

- Сформировать навык работы карандашом при выполнении линейного рисунка.
- Совершенствовать навыки сюжетного рисования. Сформировать навык создания коллективных сюжетных рисунков.

#### ***Аппликация***

- Совершенствовать умение использовать разные приемы вырезывания и наклеивания, умение составлять узоры и композиции из растительных элементов и геометрических фигур.
- Обучить технике обрывания в сюжетной аппликации.
- Научить создавать аппликацию по мотивам народного искусства.
- Развивать композиционные навыки, чувство цвета, чувство ритма.
- Формировать умение создавать мозаичные изображения

#### ***Лепка***

- Учить создавать объемные и рельефные изображения, используя освоенные ранее разнообразные материалы и разные приемы лепки.
- Развивать пластичность в лепке.
- Совершенствовать умение передавать в лепке движения изображаемых объектов.
- Формировать умение создавать композиции и скульптурные группы из нескольких фигурок

### **Направление 4**

### **МУЗЫКАЛЬНОЕ РАЗВИТИЕ**

#### ***Старший дошкольный возраст (от 5 до 6 лет)***

#### **Задачи:**

- Развивать эмоциональную отзывчивость на музыку, прививать интерес и любовь к ней.
- Формировать музыкальную культуру, знакомя с народной, классической и современной музыкой; с жизнью и творчеством известных композиторов.
- Продолжать развивать музыкальные способности, навыки пения и движения под музыку, игры на детских музыкальных инструментах.

#### ***Слушание***

- Учить различать жанры музыкальных произведений (песня, танец, марш), узнавать музыкальные произведения по вступлению фрагменту мелодии.
- Учить различать звуки по высоте в пределах квинты, звучание различных музыкальных инструментов (фортепиано, скрипка, балалайка, баян).
- Развивать умение слушать и оценивать качество пения и игру на музыкальных инструментах других детей.

### ***Пение***

- Обогащать музыкальные впечатления детей, развивать эмоциональную отзывчивость на песни разного характера.
- Совершенствовать певческие навыки, умение петь естественным голосом, без напряжения в диапазоне от «ре» первой октавы до «до» второй октавы; точно интонировать мелодию, ритмический рисунок, петь слаженно, учить брать дыхание между музыкальными фразами, четко произносить слова, петь умеренно громко и тихо, петь с музыкальным сопровождением и без него.
- Продолжать формирование навыков сольного пения.

### ***Музыкально-ритмические движения***

- Развивать умение ритмично двигаться в соответствии с характером музыки, регистрами, динамикой, темпом.
- Учить менять движения в соответствии с двух- и трехчастной формой музыки.
- Развивать умение слышать сильную долю такта, ритмический рисунок.
- Формировать навыки выполнения танцевальных движений под музыку (кружение, «ковырялочка», приставной шаг с приседанием, дробный шаг).
- Учить плавно поднимать руки вперед и в стороны и опускать их, двигаться в парах, отходить вперед от своего партнера. Учить пляскам, в которых используются эти элементы.
- Прививать умение самостоятельно исполнять танцы и пляски, запоминая последовательность танцевальных движений.
- Учить отражать в движении и игровых ситуациях образы животных и птиц, выразительно, ритмично выполнять движения с предметами, согласовывая их с характером музыки.

### ***Игра на детских музыкальных инструментах***

- Отрабатывать навыки игры в ансамбле.
- Совершенствовать приемы игры на металлофоне и ударных инструментах, активизируя самостоятельность.
- Учить точно передавать мелодию, ритмический рисунок, одновременно начинать и заканчивать игру.
- Совершенствовать навык самостоятельного инструментального музицирования.

### ***Старший дошкольный возраст (от 6 лет до прекращения образовательных отношений)***

#### **Задачи:**

- Формировать у детей музыкальный вкус, знакомя их с классической, народной и современной музыкой.
- Воспитывать любовь и интерес к музыке, развивая музыкальную восприимчивость, музыкальный слух.
- Развивать эмоциональную отзывчивость на музыку различного характера, звуковысотный, тембровый и динамический слух, чувство ритма.
- Формировать певческий голос и выразительность движений.
- Развивать умение музицировать на детских музыкальных инструментах.
- Продолжать формировать творческую активность, самостоятельность и стремление применять в жизни знакомый музыкальный репертуар.

### ***Слушание***

- Формировать умение вслушиваться, осмысливать музыку и собственные чувства, и переживания в процессе восприятия музыки, определять средства музыкальной выразительности, создающие образ.
- Продолжать учить различать и правильно называть песню, танец, марш, определять части произведения.
- Знакомить детей с вокальной, инструментальной, оркестровой музыкой.
- Прививать любовь к слушанию произведений русских, советских и зарубежных композиторов-классиков (М. Глинка, П. Чайковский, Н. Римский-Корсаков, С. Рахманинов, В. Моцарт, Р. Шуман, Л. Бетховен, Д. Шостакович, С. Прокофьев, Д. Кабалевский).

### ***Пение***

- Совершенствовать сформированные ранее певческие навыки (навыки звукообразования, певческого дыхания, дикции, чистоты вокального интонирования, сольного и ансамблевого пения).
- Добиваться выразительного исполнения песен различного характера в диапазоне от «до» первой октавы до «ре» второй октавы.
- Развивать умение самостоятельно начинать и заканчивать песню.
- Учить самостоятельно находить песенные интонации различного характера на заданный и самостоятельно придуманный текст.

### ***Музыкально-ритмические движения***

- Учить самостоятельно придумывать и находить интересные танцевальные движения на предложенную музыку импровизировать под музыку различного характера, передавать в движении образы животных.

### ***Игра на детских музыкальных инструментах***

- Воспитывать потребность в музицировании и чувство радости и удовлетворения от исполнения на слух знакомой мелодии.
- Продолжать развивать умение играть в ансамбле, небольшие попевки, русские народные песни, произведения композиторов-классиков.

## **Изобразительная деятельность**

### **Методы**

#### ***Практические***

Детские игровые проекты Творческое экспериментирование  
Экскурсии Развивающие игры Упражнения  
Ситуации индивидуального и коллективного творчества

#### ***Наглядные***

Рассматривание  
Показ (демонстрация) способа действия

### *Словесные*

Чтение Обсуждение  
Инструкция для выполнения самостоятельных упражнений Пояснения  
Разъяснения Указания Вопросы к детям

## **Формы работы с детьми**

### Совместная деятельность

Групповые

Подгрупповые

Индивидуальные:

-Занятия

-Праздники, развлечения, досуг

-Музыка в повседневной жизни:

театрализованная деятельность

-Игры с элементами аккомпанемента

- празднование дней рождения

-оркестры, детский ансамбль

### Самостоятельная деятельность

Индивидуальные

Подгрупповые:

- Импровизация на инструментах

-Музыкально-дидактические игры

-Игры-драматизации

-Аккомпанемент в пении, танце и др.

-игры в «концерт», «спектакль», «музыкальные занятия»

## Содержание

1. Развитие продуктивной деятельности: рисование, лепка, аппликация, конструирование

2. Развитие детского творчества

3. Приобщение к изобразительному искусству

4. Развитие музыкально-художественной деятельности

- слушание

- пение

- музыкально-ритмические движения

- развитие танцевально-игрового творчества

- игра на музыкальных инструментах

### *Совместная деятельность*

-рассматривание предметов искусства Беседа

Экспериментирование с материалом

Рисование

Аппликация

Лепка

Художественный труд

Интегрированные занятия

Дидактические игры

Художественный досуг

Конкурсы

Выставки работ декоративно-прикладного искусства

Беседы с детьми о музыке

Просмотр мультфильмов

Рассматривание портретов композиторов

### *Самостоятельная деятельность*

Художественное творчество

Игра на музыкальных инструментах

Проблемная ситуация

Составление композиций танца

Празднование дней рождения

Музыкально-дидактические игры

Игры-драматизации

Аккомпанемент в пении, танце и др

Детский ансамбль, оркестр

## Игра в «концерт», «музыкальные занятия»

### **Форма взаимодействия с семьями воспитанников**

1. Совместная организация выставок произведений искусства (декоративно-прикладного) с целью обогащения художественно-эстетических представлений детей.
2. Организация и проведение конкурсов и выставок детского творчества.
3. Анкетирование родителей с целью изучения их представлений об эстетическом воспитании детей.
4. Организация тематических консультаций, папок-передвижек, раскладушек по разным направлениям художественно-эстетического воспитания ребёнка («Как познакомить детей с произведениями художественной литературы», «Как создать дома условия для развития художественных особенностей детей», «Развитие личности дошкольника средствами искусства» и др.).
5. Организация мероприятий, направленных на распространение семейного опыта художественно-эстетического воспитания ребёнка («Круглый стол», средства массовой информации, альбомы семейного воспитания и др.).
6. Встречи с родителями в «Художественной гостиной». Цель: знакомство с основными направлениями художественно-эстетического развития детей.
7. Участие родителей и детей в театрализованной деятельности: совместная постановка спектаклей, создание условий, организация декораций и костюмов.
8. Организация совместной деятельности детей и взрослых по выпуску семейных газет с целью обогащения коммуникативного опыта дошкольника.
9. Проведение праздников, досугов, литературных и музыкальных вечеров с привлечением родителей.
10. Приобщение к театрализованному и музыкальному искусству через аудио- и видеотеку. Регулирование тематического подбора для детского восприятия.
11. Семинары-практикумы для родителей художественно-эстетическому воспитанию дошкольников.
12. Создание игротеки по художественно-эстетическому развитию детей.
13. Организация выставок детских работ и совместных тематических выставок детей и родителей.
14. Сотрудничество с культурными учреждениями города с целью оказания консультативной помощи родителям.
15. Организация тренингов с родителями по обсуждению впечатлений после посещения культурных центров города.
16. Создание семейных клубов по интересам.
17. Организация совместных посиделок.
18. Совместное издание литературно-художественного журнала (рисунки, сказки, комиксы, придуманных детьми и их родителями).
19. «Поэтическая гостиная». Чтение стихов детьми и родителями.

## 2.2.5 «Физическое развитие»

### *Основные направления реализации :*

1. Физическая культура
2. Формирование основ здорового образа жизни

### **Направление 1 ФИЗИЧЕСКАЯ КУЛЬТУРА**

#### *Старший дошкольный возраст (от 5 до 6 лет)*

#### **Задачи:**

- Осуществлять непрерывное совершенствование двигательных умений и навыков с учетом возрастных особенностей (психологических, физических и физиологических) детей шестого года жизни.
- Развивать быстроту, силу, выносливость, гибкость, координированность и точность действий, способность поддерживать равновесие. Совершенствовать навыки ориентировки в пространстве. Использовать такие формы работы, как игры-соревнования, эстафеты.

#### **Основные движения**

*Ходьба и бег.* Совершенствовать навыки ходьбы на носках, на пятках, на наружных сторонах стоп, с высоким подниманием колена, в полуприседе, перекатом с пятки на носок, мелким и широким шагом, приставным шагом влево и вправо. Совершенствовать навыки ходьбы в колонне по одному, по двое, по трое, с выполнением заданий педагога, имитационные движения. Обучать детей ходьбе в колонне.

Совершенствовать навыки бега на носках, с высоким подниманием колена, в колонне по одному, по двое, «змейкой», враспынную, с преодолением препятствий, по наклонной доске вверх и вниз на носках.

Совершенствовать навыки ходьбы в чередовании с бегом, бега с различной скоростью, с изменением скорости, челночного бега.

*Ползание и лазание.* Совершенствовать умение ползать на четвереньках с опорой на колени и ладони; «змейкой» между предметами, толкая перед собой головой мяч (расстояние 3—4 м), ползания по гимнастической скамейке на животе, на коленях; ползания по гимнастической скамейке с опорой на колени и предплечья. Обучать вползанию и сползанию по наклонной доске, ползанию на четвереньках по гимнастической скамейке назад; пролезанию в обруч, переползанию через скамейку, бревно; лазанию с одного пролета гимнастической стенки на другой, поднимаясь по диагонали, спускаясь вниз по одному пролету; пролезанию между рейками поставленной на бок гимнастической лестницы.

*Прыжки.* Совершенствовать умение выполнять прыжки на двух ногах на месте, с продвижением вперед. Обучать прыжкам разными способами: ноги скрестно — ноги врозь, одна нога вперед — другая назад; перепрыгивать с ноги на ногу на месте, с продвижением вперед. Учить перепрыгивать предметы с места высотой до 30 см, перепрыгивать последовательно на двух ногах 4—5 предметов высотой 15—20 см, перепрыгивать на двух ногах боком вправо и влево невысокие препятствия (канат, мешочки с песком, веревку и т. п.). Обучать впрыгиванию на мягкое покрытие высотой 20 см двумя ногами, спрыгиванию с высоты 30 см на мат. Учить прыгать в длину с места и с разбега; в высоту с разбега. Учить прыгать через короткую скакалку на двух ногах вперед и назад; прыгать через длинную скакалку: неподвижную ( $h=3—5$  см), качающуюся, вращающуюся; с одной ноги на другую вперед и назад на двух ногах, шагом и бегом.

*Катание, ловля, бросание.* Закрепить и совершенствовать навыки катания предметов (обручей, мячей разного диаметра) различными способами. Обучать прокатыванию предметов в заданном направлении на расстояние до 5 м (по гимнастической скамейке, по узкому коридору шириной 20 см в указанную цель: кегли, кубики и т. п.) с помощью двух рук. Учить прокатывать мячи по прямой, змейкой, зигзагообразно с помощью палочек, дощечек разной длины и ширины; прокатывать обручи индивидуально, шагом и бегом. Совершенствовать умение подбрасывать мяч вверх и ловить его двумя руками и с хлопками; бросать мяч о землю и ловить его двумя руками. Формировать умение отбивать мяч об пол на месте (10—15 раз) с продвижением шагом вперед (3—5 м), перебрасывать мяч из одной руки в другую, подбрасывать и ловить мяч одной рукой (правой и левой) 3—5 раз подряд, перебрасывать мяч друг другу и ловить его из разных исходных положений, разными способами, в разных построениях. Учить бросать вдаль мешочки с песком и мячи, метать предметы в горизонтальную и вертикальную цель (расстояние до мишени 3—5 м).

### ***Ритмическая гимнастика***

Совершенствовать умение выполнять физические упражнения под музыку в форме несложных танцев, хороводов, по творческому заданию педагога. Учить детей соотносить свои действия со сменой частей произведения, с помощью выразительных движений передавать характер музыки. Учить детей импровизировать под различные мелодии (марши, песни, танцы).

### ***Строевые упражнения***

Совершенствовать умение строиться в колонну по одному, парами, в круг, в одну шеренгу, в несколько кругов, в рассыпную. Закрепить умение перестраиваться из колонны по одному в колонну по два, по три, в круг, несколько кругов, из одной шеренги в две. Обучать детей расчету в колонне и в шеренге «по порядку», «на первый, второй»; перестроению из колонны по одному в колонну по два, по три во время ходьбы; размыканию и смыканию с места, в различных построениях (колоннах, шеренгах, кругах), размыканию в колоннах на вытянутые вперед руки, на одну вытянутую вперед руку, с определением дистанции на глаз; размыканию в шеренгах на вытянутые в стороны руки; выполнению поворотов направо и налево, кругом на месте и в движении различными способами (переступанием, прыжками); равнению в затылок в колонне.

### ***Общеразвивающие упражнения***

Осуществлять дальнейшее совершенствование движений рук и плечевого пояса, учить разводить руки в стороны из положения



руки перед грудью; поднимать руки вверх и разводить в стороны ладонями вверх из положения руки за голову; поднимать вверх руки со сцепленными в замок пальцами; поднимать и опускать кисти; сжимать и разжимать пальцы.

Учить выполнять упражнения для развития и укрепления мышц спины, поднимать и опускать руки, стоя у стены; поднимать и опускать поочередно прямые ноги, взявшись руками за рейку гимнастической стенки на уровне пояса; наклоняться вперед и стараться коснуться ладонями пола; учить наклоняться в стороны, не сгибая ноги в коленях; поворачиваться, разводя руки в стороны; поочередно отводить ноги в стороны из упора присев; подтягивать голову и ноги к груди, лежа; подтягиваться на гимнастической скамейке.

Учить выполнять упражнения для укрепления мышц брюшного пресса и ног; приседать, поднимая руки вверх, в стороны, за спину; выполнять выпад вперед, в сторону, совершая движение руками; катать и захватывать предметы пальцами ног. При выполнении упражнений использовать различные исходные положения (сидя, стоя, лежа, стоя на коленях и др.). Учить выполнять упражнения как без предметов, так и различными предметами (гимнастическими палками, мячами, кеглями, обручами, скакалками и др.).

### ***Спортивные упражнения***

Совершенствовать умение катать друг друга на санках, кататься с горки на санках, выполнять повороты на спуске, скользить по ледяной дорожке с разбега. Учить самостоятельно кататься на двухколесном велосипеде по прямой и с выполнением поворотов вправо и влево.

### ***Спортивные игры***

Формировать умение играть в спортивные игры: городки (элементы), баскетбол (элементы), футбол (элементы), хоккей (элементы).

### ***Подвижные игры***

Формировать умение участвовать в играх-соревнованиях и играх-эстафетах, учить самостоятельно организовывать подвижные игры.

## ***Старший дошкольный возраст (от 6 лет до прекращения образовательных отношений)***

### **Задачи:**

- Совершенствовать жизненно необходимые виды двигательных действий (ходьбу, бег, лазание, прыжки, ползание и лазание, бросание, ловлю и метание) с учетом этапности развития нервной системы, психики и моторики. Добиваться развития физических качеств (быстроты, ловкости, гибкости, координации движений, хорошей ориентировки в пространстве, чувства равновесия, умения проявлять силу и выносливость).
- Воспитывать выдержку, смелость, решительность, настойчивость, самостоятельность, инициативность, фантазию, творческие способности, интерес к активной двигательной деятельности и потребности в ней. ~~Способствовать формированию широкого круга игровых действий.~~

### ***Основные движения***

*Ходьба и бег.* Совершенствовать навыки ходьбы, сформированные в предыдущих группах (обычная ходьба; ходьба на носках,

пятках, наружных сторонах стоп, с высоким подниманием колена; широким и мелким шагом; приставным шагом вправо и влево; гимнастическим шагом; в полуприседе; в колонне по одному, двое, трое, четверо, в шеренге; по кругу, с поворотом, змейкой, враспынную, с выполнением заданий). Обучать ходьбе приставным шагом вперед и назад, скрестным шагом, выпадами вперед, спиной вперед, притоптывающим шагом.

Развивать навыки бега, сформированные в предыдущих группах (бег обычный, на носках; бег с выбрасыванием прямых ног вперед; бег мелким и широким шагом; в колонне по одному, по двое, с заданиями, с преодолением препятствий; с мячом, по доске, по бревну, в чередовании с прыжками, с подлезанием, ходьбой, с изменением темпа, с различной скоростью). Формировать навыки бега на скорость и на выносливость. Учить бегать, сильно сгибая ноги в коленях, широкими шагами (прыжками), спиной вперед; из разных исходных положений; бегать наперегонки парами и группами, со скакалкой; бегать на скорость в играх-эстафетах.

*Упражнения в равновесии.* Формировать навыки ходьбы по гимнастической скамейке приставным шагом, поднимая прямую ногу и делая под ней хлопок; с остановкой посередине и перешагиванием через предмет, с поворотом; с мешочком с песком на голове; по узкой стороне гимнастической скамейки прямо и боком; продвигаясь вперед прыжками на двух ногах по гимнастической скамейке, наклонной доске; спиной вперед. Совершенствовать навыки ходьбы по веревке ( $d = 2—3$  см) прямо и боком, по канату

( $d = 5—6$  см) прямо и боком; кружения с закрытыми глазами с остановкой, принятием заданной позы. Формировать умение стоять на одной ноге (руки на пояс, руки в стороны; с закрытыми глазами), стоять на носках; то же на повышенной опоре — кубе ( $h = 30—40$  см), гимнастической скамейке, большом набивном мяче (3 кг) со страховкой педагога.

*Ползание, лазание.* Совершенствовать и закреплять навыки разнообразных способов ползания и лазания. Совершенствовать навыки ползания на четвереньках по гимнастической скамейке и по бревну; ползания на животе и скольжению на спине по гимнастической скамейке, подтягиваясь руками и отталкиваясь ногами, держа ноги неподвижными. Закрепить навыки пролезания в обруч и подлезания под дугу разными способами, подлезания под гимнастическую скамейку, подлезания под несколькими дугами подряд ( $h = 35—50$  см). Продолжать развивать умение лазать по вертикальным и наклонным лестницам, используя одноименные и разноименные движения ног. Закреплять умение переходить с пролета на пролет гимнастической стенки, поднимаясь и спускаясь по диагонали. Формировать умение лазания и спуска по канату индивидуально со страховкой педагога.

*Прыжки.* Совершенствовать навыки выполнения всех видов прыжков, сформированные в предыдущих группах (на двух ногах разными способами, на одной ноге, с чередованием с ходьбой, с поворотом кругом). Формировать умение выполнять прыжки с зажатым между ног мешочком с песком, прыжки через набивные мячи (5—6 последовательно). Совершенствовать навыки выполнения прыжков на одной ноге (на месте, с продвижением вперед, через веревку вперед и назад). Формировать навыки выполнения прыжков вверх из глубокого приседа, вверх с места; на мягкое покрытие с разбега, в длину с места и разбега, в высоту с разбега. Совершенствовать умение спрыгивать в упражнениях с другими видами движений (высота предметов не более 30—40 см). Совершенствовать навыки выполнения прыжков через короткую и длинную скакалки, через большой обруч.

*Бросание, метание.* Совершенствовать и закреплять навыки всех способов катания, бросания и ловли, метания вдаль и в цель. Совершенствовать навыки перебрасывания мяча друг другу из-за головы, снизу, от груди, сверху, из положения сидя, на месте и во время

передвижения в парах, через сетку; бросания мяча о землю и ловли его двумя руками, одной рукой, с хлопком, с поворотами; отбивания мяча на месте и с продвижением вперед, змейкой между предметами. Формировать навыки ведения мяча в разных направлениях, перебрасывания набивных мячей; метания из разных положений в вертикальную, горизонтальную, движущуюся цель, вдаль.

### ***Строевые упражнения***

Совершенствовать сформированные ранее навыки выполнения построений и перестроений (в колонну по одному, по двое, по трое, по четыре, в полукруг, в круг, в шеренгу, врассыпную; из одного круга в несколько) на месте и в движении. Совершенствовать умение рассчитываться «по порядку», на «первый-второй», равняться в колонне, в шеренге; размыкаться и смыкаться в колонне, в шеренге приставным шагом, прыжком, бегом; выполнять повороты направо, налево, кругом на месте и в движении переступанием, прыжком, по разделениям.

### ***Ритмическая гимнастика***

Совершенствовать умение выполнять упражнения под музыку. Содействовать развитию пластичности, выразительности плавности, ритмичности движений. Развивать творчество и воображение.

### ***Общеразвивающие упражнения***

Продолжать разучивать и совершенствовать упражнения, развивающие мелкие и крупные мышцы (кистей, пальцев рук, шеи, спины, стопы и др.), связки и суставы разных отдельных частей тела (шеи, рук и плечевого пояса, туловища, ног).

*Упражнения для кистей рук и плечевого пояса.* Совершенствовать умение поднимать руки вверх, вперед, в стороны, вставая на носки, отставляя ногу назад на носок; поднимать и опускать плечи; отводить локти назад; выполнять круговые движения согнутыми в локтях руками. Формировать умение вращать обруч одной рукой вокруг вертикальной оси; на предплечье и кисти руки; разводить и сводить пальцы, поочередно соединять все пальцы с большими (упражнение «Пальчики здороваются»).

*Упражнения для укрепления туловища и ног.* Совершенствовать умение поворачивать туловище в стороны, наклоняться вперед с поднятыми вверх руками или держа руки в стороны. Формировать умение поднимать обе ноги из упора сидя; садиться из положения лежа на спине и снова ложиться, закрепив ноги; поднимать ноги из положения лежа на спине и стараться коснуться лежащего за головой предмета; прогибаться, лежа на спине; из упора присев переходить в упор на одной ноге. Совершенствовать умение приседать, держа руки за головой; из положения ноги врозь, переносить массу тела с одной ноги на другую; выполнять выпад вперед, в сторону; свободно размахивать ногой вперед-назад, держась за опору.

### ***Спортивные упражнения***

Совершенствовать сформированные ранее и развивать навыки езды на двухколесном велосипеде, самокате, санках; игры в хоккей (элементы). Сформировать навык скольжения по ледяной дорожке на одной ноге; навык скольжения с невысокой горки на двух ногах.

### ***Спортивные игры***

Совершенствовать навыки игры в футбол (элементы), баскетбол (элементы), бадминтон (элементы), городки (элементы).

Формировать навыки игры в настольный теннис (элементы).

### ***Подвижные игры***

Совершенствовать навыки игры в разнообразные подвижные игры, в игры с элементами соревнования.

## **Принципы физического развития**

### *Дидактические*

систематичность и последовательность; развивающее обучение;  
доступность; воспитывающее обучение;  
учет индивидуальных и возрастных особенностей;  
сознательность и активность ребенка; наглядность.

### *Специальные*

непрерывность; последовательность наращивания тренирующих воздействий;  
цикличность

### *Гигиенические*

сбалансированность нагрузок; рациональность чередования деятельности и отдыха;  
возрастная адекватность; оздоровительная направленность всего образовательного процесса; осуществление лично-ориентированного обучения и воспитания

## Методы физического развития

### *Практические*

повторение упражнений без изменения и с изменениями; проведение упражнений в игровой форме; проведение упражнений в соревновательной форме

### *Наглядные*

наглядно-зрительные приемы (показ физических упражнений, использование наглядных пособий, имитация, зрительные ориентиры)  
наглядно-слуховые (музыка, песни) тактильно-мышечные приемы  
(непосредственная помощь воспитателя) песен, танцев, воспроизведение мелодий

### *Слуховой: слушание музыки*

объяснения, пояснения, указания подача команд, распоряжений, сигналов; вопросы к детям; образный сюжетный рассказ, беседа

## Формы работы с детьми

### *Совместная деятельность*

Подвижные игры Утренняя гимнастика  
Корригирующая гимнастика  
Физкультминутки  
Физкультурные упражнения на прогулке  
Спортивные игры, развлечения, праздники и соревнования  
Кружки, секции

### *Режимные моменты дошкольный возраст*

Игровые упражнения Гимнастика пробуждения Физкультминутки  
Подвижные игры  
Закаливающие процедуры

### *Самостоятельная деятельность*

Самостоятельная двигательнo-игровая деятельность детей  
Подвижные игры  
Физкультурные упражнения на прогулке

## Направление 2

### ОВЛАДЕНИЕ ЭЛЕМЕНТАРНЫМИ НОРМАМИ И ПРАВИЛАМИ ЗДОРОВОГО ОБРАЗА ЖИЗНИ

*Старший дошкольный возраст (от 5 до 6 лет)*

#### Задачи:

- Продолжать закаливание организма с целью укрепления сердечно-сосудистой и нервной систем с, улучшения деятельности органов дыхания, обмена веществ в организме.
- Продолжать формировать правильную осанку, проводить профилактику плоскостопия.
- Ежедневно использовать такие формы работы, как утренняя гимнастика, физкультминутки, подвижные игры, прогулки, физические упражнения, спортивные игры на прогулке с использованием спортивного оборудования.
- Совершенствовать навыки самообслуживания, умения следить за состоянием одежды, прически, чистотой рук и ногтей.
- Закрепить умение быстро одеваться и раздеваться, самостоятельно застегивать и расстегивать пуговицы, завязывать и развязывать шнурки, аккуратно складывать одежду. Продолжать работу по воспитанию культуры еды.
- Расширять представления о строении организма человека и его функционировании.
- Расширять представления о здоровом образе жизни и факторах, разрушающих здоровье человека. Формировать потребность в здоровом образе жизни.

### ФОРМИРОВАНИЕ ОСНОВ ЗДОРОВОГО ОБРАЗА ЖИЗНИ

*Старший дошкольный возраст (от 6 лет до прекращения образовательных отношений)*

- Формировать правильную осанку и свод стопы.
- Продолжать закаливание организма с использованием всех доступных природных факторов, совершенствовать адаптационные способности организма детей, умение приспосабливаться к изменяющимся условиям внешней среды.

## Здоровьесберегающие технологии

### *Медико-профилактические*

- организация мониторинга здоровья дошкольников
- организация и контроль питания детей
- физического развития дошкольников
- закаливание
- организация профилактических мероприятий
- организация обеспечения требований СанПиН
- организация здоровьесберегающей среды

### *Физкультурно-оздоровительные*

- развитие физических качеств, двигательной активности
- становление физической культуры детей
- дыхательная гимнастика
- массаж и самомассаж
- профилактика плоскостопия и формирования правильной осанки
- воспитание привычки к повседневной физической активности и заботе о здоровье



## **Здоровьесберегающие технологии**

### Психологическая безопасность

- Комфортная организация режимных моментов
- Оптимальный двигательный режим
- Правильное распределение интеллектуальных и физических нагрузок
- Доброжелательный стиль общения взрослого с детьми
- Целесообразность в применении приемов и методов
- Использование приемов релаксации в режиме дня

### **Оздоровительная направленность воспитательно - образовательного процесса**

- Учет гигиенических требований
- Создание условий для оздоровительных режимов
- Бережное отношение к нервной системе ребенка
- Учет индивидуальных особенностей и интересов детей
- Предоставление ребенку свободы выбора
- Создание условий для самореализации
- Ориентация на зону ближайшего

### **Формы взаимодействия с семьями воспитанников**

1. Изучение состояния здоровья детей совместно со специалистами детской поликлиники, медицинским персоналом ДООУ и родителями.  
Ознакомление родителей с результатами.
2. Изучение условий семейного воспитания через анкетирование, посещение детей на дому и определение путей улучшения здоровья каждого ребёнка.
3. Формирование банка данных об особенностях развития и медико-педагогических условиях жизни ребёнка в семье с целью разработки индивидуальных программ физкультурно-оздоровительной работы с детьми, направленной на укрепление их здоровья.
4. Создание условий для укрепления здоровья и снижения заболеваемости детей в ДООУ и семье: 5. Зоны физической активности,
6. Закаливающие процедуры,
7. Оздоровительные мероприятия и т.п.
8. Организация целенаправленной работы по пропаганде здорового образа жизни среди родителей
9. Ознакомление родителей с содержанием и формами физкультурно-оздоровительной работы в ДООУ.
10. Тренинг для родителей по использованию приёмов и методов оздоровления (дыхательная и артикуляционная гимнастика, физические упражнения и т.д.) с целью профилактики заболевания детей.
11. Согласование с родителями индивидуальных программ оздоровления, профилактических мероприятий, организованных в ДООУ.
12. Ознакомление родителей с нетрадиционными методами оздоровления детского организма.
13. Использование интерактивных методов для привлечения внимания родителей к физкультурно-оздоровительной сфере: организация конкурсов, викторин, проектов, развлечений и т.п.
14. Пропаганда и освещение опыта семейного воспитания по физическому развитию детей и расширения представлений родителей о формах семейного досуга.
15. Консультативная, санитарно-просветительская и медико-педагогическая помощь семьям с учётом преобладающих запросов родителей на основе связи ДООУ с медицинскими учреждениями.
16. Организация консультативного пункта для родителей в ДООУ для профилактики и коррекции ранних осложнений в состоянии здоровья ребёнка.
17. Подбор и разработка индивидуальных программ (комплексов упражнений) для укрепления свода стопы, профилактики плоскостопия, осанки, зрения и т.д. с целью регулярного выполнения дома и в ДООУ.
18. Организации дискуссий с элементами практикума по вопросам физического развития и воспитания детей.
19. Проведение дней открытых дверей, вечеров вопросов и ответов, совместных развлечений с целью знакомства родителей с формами физкультурно-оздоровительной работы в ДООУ.
20. Педагогическая диагностическая работа с детьми, направленная на определение уровня физического развития детей. Ознакомление

родителей с результатами диагностических исследований. Отслеживание динамики развития детей.

21. Взаимодействие с СОШ по вопросам физического развития детей.

22. Определение и использование здоровьесберегающих технологий.

23. Правовое просвещение родителей на основе изучения социокультурного состояния родителей с целью повышения эффективности взаимодействия семьи и ДООУ, способствующего укреплению семьи, становлению гражданственности воспитанников, повышению имиджа ДООУ и уважению педагогов.

### **2.3. Воспитательная деятельность**

Общая **цель** воспитания в ДООУ – личностное развитие дошкольников и создание условий для их позитивной социализации на основе базовых ценностей российского общества через:

1. Формирование ценностного отношения к окружающему миру, другим людям, себе;
2. Овладение первичными представлениями о базовых ценностях, а также выработанных обществом нормах и правилах поведения;
3. Приобретение первичного опыта деятельности и поведения в соответствии с базовыми национальными ценностями, нормами и правилами, принятыми в обществе.

**Задачи воспитания** сформированы в соответствии возрастного периода на основе планируемых результатов достижения цели воспитания и реализуются в единстве с развивающими задачами, определенными действующими нормативными правовыми документами

### **НАПРАВЛЕНИЯ ВОСПИТАНИЯ**

#### **Социальное направление воспитания**

Цель: Формирование ценностного отношения детей к семье, другому человеку, развитию дружелюбия, создания условий для реализации в обществе.

#### **Познавательное направление воспитания**

Цель: формирование ценности познания, целостной картины мира, в которой интегрировано ценностное, эмоционально

окрашенное отношение

### **Физическое и оздоровительное направление**

Цель:

Формирование навыков здорового образа жизни, где безопасность жизнедеятельности лежит в основе всего.

### **Трудовое направление воспитания**

Цель: формирование

ценностного отношения детей к труду, трудолюбия, а также в приобщении ребенка к труду.

### **Этико-эстетическое направление воспитания**

Цель: Формирование нравственных представлений и  
Культуры

### **Патриотическое направление воспитания**

Цель:

Воспитание в ребенке нравственных качеств, чувства любви, интереса к своей стране – России, своему краю, малой родине, своему народу и народу России в целом (гражданский )

## 2.4. Взаимодействие взрослых с детьми.

Личностно-развивающее взаимодействие со взрослым предполагает индивидуальный подход к каждому ребенку с ТНР: учет его возрастных и индивидуальных особенностей, характера, привычек, предпочтений. При таком взаимодействии в центре внимания взрослого находится личность ребенка, его чувства, переживания, стремления, мотивы. Оно направлено на обеспечение положительного самоощущения ребенка, на развитие его способностей и расширение возможностей для их реализации. Это может быть достигнуто только тогда, когда в дошкольном учреждении или в семье создана атмосфера доброжелательности и доверия между взрослыми и детьми, когда каждый ребенок испытывает эмоциональный комфорт, имеет возможность свободно выражать свои желания и удовлетворять потребности. Такое взаимодействие взрослых с ребенком является важнейшим фактором развития эмоциональной, мотивационной, познавательной сфер ребенка, личности ребенка в целом.

Взаимодействие взрослых с детьми с ТНР является важнейшим фактором развития ребенка с нарушением речи и пронизывает все направления образовательной деятельности.

С помощью взрослого и в самостоятельной деятельности ребенок с ТНР учится познавать окружающий мир, играть, рисовать, общаться с окружающими. Процесс приобщения к культурным образцам человеческой деятельности (культуре жизни, познанию мира, речи, коммуникации, и прочим), приобретения культурных умений при взаимодействии со взрослыми и в самостоятельной деятельности в предметной среде называется процессом овладения культурными практиками.

Для **личностно-порождающего взаимодействия** характерно принятие ребенка таким, какой он есть, и вера в его способности. Взрослый не подгоняет ребенка под какой-то определенный «стандарт», а строит общение с ним с ориентацией на индивидуальные особенности ребенка, его характер, привычки, интересы, предпочтения. Он сопереживает ребенку в радости и огорчениях, оказывает поддержку при затруднениях, участвует в его играх и занятиях. Взрослый старается избегать запретов и наказаний. Ограничения и порицания используются в случае крайней необходимости, не унижая ребенка. Такой стиль воспитания обеспечивает ребенку чувство психологической защищенности, способствует развитию его индивидуальности, положительных взаимоотношений со взрослыми и другими детьми.

В области социально-коммуникативного развития основными задачами образовательной деятельности являются создание условий для дальнейшего развития общения ребенка со взрослыми и с другими детьми.

Взрослые способствуют развитию у детей социальных навыков: при возникновении конфликтных ситуаций не вмешиваются, позволяя детям решить конфликт самостоятельно и помогая им только в случае необходимости. В различных социальных ситуациях дети учатся договариваться, соблюдать очередность, устанавливать новые контакты.

В сфере развития игровой деятельности педагоги создают условия для свободной игры детей, организуют и поощряют участие детей с ТНР в дидактических и творческих играх и других игровых формах; поддерживают творческую импровизацию в игре. У детей развивают стремление играть вместе со взрослыми и с другими детьми на основе личных симпатий. Детей знакомят с адекватным использованием игрушек, в соответствии с их функциональным назначением, воспитывая у них умение соблюдать в игре элементарные

правила поведения и взаимодействия на основе игрового сюжета. Взрослые обучают детей с ТНР использовать речевые и неречевые средства общения в процессе игрового взаимодействия. Активно поощряется желание детей самостоятельно играть в знакомые игры. Взрослые стимулируют желание детей отражать в играх свой жизненный опыт, включаться в различные игры и игровые ситуации по просьбе взрослого, других детей или самостоятельно, расширяя их возможности использовать приобретенные игровые умения в новой игре. Используют дидактические игры и игровые приемы в разных видах деятельности и при выполнении режимных моментов.

Овладение речью (диалогической и монологической) детьми с ТНР не является изолированным процессом, оно происходит естественным образом в процессе коммуникации: во время обсуждения детьми (между собой или со взрослыми) содержания, которое их интересует, действий, в которые они вовлечены. Таким образом, стимулирование речевого развития является сквозным принципом ежедневной педагогической деятельности во всех образовательных областях.

Ребенок учится брать на себя ответственность за свои решения и поступки. Ведь взрослый везде, где это возможно, предоставляет ребенку право выбора того или действия. Признание за ребенком права иметь свое мнение, выбирать занятия по душе, партнеров по игре способствует формированию у него личностной зрелости и, как следствие, чувства ответственности за свой выбор.

Ребенок приучается думать самостоятельно, поскольку взрослые не навязывают ему своего решения, а способствуют тому, чтобы он принял собственное. Ребенок учится адекватно выражать свои чувства. Помогая ребенку осознать свои переживания, выразить их словами, взрослые содействуют формированию у него умения проявлять чувства социально приемлемыми способами.

Ребенок учится понимать других и сочувствовать им, потому что получает этот опыт из общения со взрослыми и переносит его на других людей.

### **Характер взаимодействия с другими детьми**

Речевое развитие ребенка связано с умением вступать в коммуникацию с другими людьми, в том числе и со сверстниками, умением слушать, воспринимать речь говорящего и реагировать на нее собственным откликом, адекватными эмоциями, то есть тесно связано с социально-коммуникативным развитием. Полноценное речевое развитие помогает дошкольнику устанавливать контакты, делиться впечатлениями с другими детьми. Оно способствует взаимопониманию, разрешению конфликтных ситуаций между детьми, регулированию речевых действий. Речь как важнейшее средство общения позволяет каждому ребенку участвовать в беседах, играх, проектах, спектаклях, занятиях и др., проявляя при этом свою индивидуальность.

### **Система отношений ребенка к миру, к другим людям, к себе самому**

Важным для определения показателей целостного развития ребенка с ТНР является то, как у ребенка формируются отношение к миру, к другим людям, к себе самому. Любые отклонения в формирующейся «картине мира» ребенка могут приводить к возможным отклонениям в развитии. Они могут свидетельствовать о нарушениях развития.

Взрослым важно наблюдать за ребенком, стремиться оказать ему помощь и поддержку при нарушениях, возникающих в этой системе отношений. ~~Для детей с проблемами речевого развития наиболее характерными являются нарушения, связанные с вербализацией своих чувств, эмоций, пониманием особенностей эмоционального общения, общения на основе понимания речи, собственно речевого общения.~~

В ходе эмоционального общения ребенка закладываются потенциальные возможности дальнейшего его развития, создается основа

для формирования таких личностных характеристик, как положительное самоощущение, инициативность, любознательность, доверие и доброжелательное отношение к окружающим людям.

Для формирования системы отношений ребенка к миру, к другим людям, к себе самому значимо, чтобы ребенок проявлял настойчивость в достижении результата своих действий, проявлял самостоятельность в бытовых и игровых действиях, владел простейшими навыками самообслуживания.

Взрослые создают условия для того, чтобы окружающий мир был представлен ребенку с ТНР во всем его многообразии, а этому будет способствовать слушание стихов, песенок, коротких сказок, рассматривание картинок, слушание и движения под музыку. Для формирования «картины мира» ребенка важно, чтобы он проявлял эмоциональный отклик на эстетические впечатления, охотно включался в продуктивные виды детской деятельности, проявлял двигательную активность.

В результате освоения Программы ребенок с ТНР, преодолевая речевые нарушения, овладевает основными культурными способами деятельности, проявляет инициативу и самостоятельность в игре, общении, конструировании и других видах детской активности. Способен выбирать себе род занятий, участников по совместной деятельности. Он положительно относится к миру, другим людям и самому себе, обладает чувством собственного достоинства. Активно взаимодействует со сверстниками и взрослыми, участвует в совместных играх. Способен договариваться, учитывать интересы и чувства других, сопереживать неудачам и радоваться успехам других, адекватно проявляет свои чувства, в том числе чувство веры в себя, старается разрешать конфликты. Ребенок обладает воображением, которое реализуется в разных видах деятельности и прежде всего в игре. Ребенок владеет разными формами и видами игры, различает условную и реальную ситуации, следует игровым правилам. Он достаточно хорошо, при необходимости взаимодействуя со взрослым, владеет устной речью, может высказывать свои мысли и желания, использовать речь для выражения своих мыслей, чувств и желаний, построения речевого высказывания в ситуации общения, может выделять звуки в словах, у ребенка складываются предпосылки грамотности.

## **2.5. Взаимодействие педагогического коллектива с семьями дошкольников с ТНР**

Вопросам взаимосвязи детского сада с семьей в последнее время уделяется все большее внимание, так как личность ребенка формируется прежде всего в семье и семейных отношениях. Поэтому педагогам, реализующим адаптированную основную образовательную программу дошкольного образования, необходимо учитывать в своей работе такие факторы, как условия жизни в семье, состав семьи, ее ценности и традиции, а также уважать и признавать способности и достижения родителей (законных представителей) в деле воспитания и развития их детей.

**Основной целью** работы с родителями является обеспечение взаимодействия с семьей, вовлечение родителей в образовательный процесс для формирования у них компетентной педагогической позиции по отношению к собственному ребенку.

**Реализация цели обеспечивает решение следующих задач:**

- 
- выработка у педагогов уважительного отношения к традициям семейного воспитания детей и признания приоритетности родительского права в вопросах воспитания ребенка;
  - вовлечение родителей в воспитательно-образовательный процесс;
  - внедрение эффективных технологий сотрудничества с родителями, активизация их участия в жизни ДОО.

– создание активной информационно-развивающей среды, обеспечивающей единые подходы к развитию личности в семье и детском коллективе;

– повышение родительской компетентности в вопросах воспитания и обучения детей.

Тесное сотрудничество с семьей делает успешной работу дошкольного учреждения. Только в диалоге обе стороны могут узнать, как ребенок ведет себя в другой жизненной среде. Обмен информацией о ребенке является основой для воспитательного партнерства между родителями (законными представителями) и воспитателями, то есть для открытого, доверительного и интенсивного сотрудничества обеих сторон в общем деле образования и воспитания детей.

Взаимодействие с семьей в духе партнерства в деле образования и воспитания детей является предпосылкой для обеспечения их полноценного развития.

Партнерство означает, что отношения обеих сторон строятся на основе совместной ответственности за воспитание детей. Кроме того, понятие «партнерство» подразумевает, что семья и дошкольное учреждение равноправны, преследуют одни и те же цели и сотрудничают для их достижения. Согласие партнеров с общими целями и методами воспитания и сотрудничество в их достижении позволяют объединить усилия и обеспечить преемственность и взаимодополняемость в семейном и внесемейном образовании.

Особенно важен диалог между педагогом и семьей в случае наличия у ребенка отклонений в поведении или каких-либо проблем в развитии. Диалог позволяет совместно анализировать поведение или проблемы ребенка, выяснять причины проблем и искать подходящие возможности их решения. В диалоге проходит консультирование родителей (законных представителей) по поводу лучшей стратегии в образовании и воспитании, согласование мер, которые могут быть предприняты со стороны Учреждения и семьи.

Педагоги поддерживают семью в деле развития ребенка и при необходимости привлекают других специалистов и службы (консультации педагога- психолога, учителя- логопеда, дефектолога и др.).

Диалог с родителями (законными представителями) необходим также для планирования педагогической работы. Знание педагогами семейного уклада доверенных им детей позволяет эффективнее решать образовательные задачи, передавая детям дополнительный опыт.

Опираясь на интерес к совместной деятельности, развивающиеся творческие умения детей и взрослых, педагог делает родителей активными участниками интегрированных занятий, разнообразных встреч, викторин, вечеров досуга, «творческих гостиных». Педагоги работают над созданием единого сообщества, объединяющего взрослых и детей.

В группе компенсирующей направленности для детей с тяжелыми нарушениями речи учитель-логопед и другие специалисты пытаются привлечь родителей к коррекционно-развивающей работе через *систему методических рекомендаций*. Эти рекомендации родители получают в устной форме на вечерних приемах и еженедельно по пятницам в письменной форме на карточках или в специальных тетрадах. Рекомендации родителям по организации домашней работы с детьми необходимы для того, чтобы как можно скорее ликвидировать отставание детей как в речевом, так и в общем развитии.

---

Методические рекомендации, данные в тетрадах, подскажут родителям, в какое время лучше организовать совместную игровую деятельность с ребенком, во что и как следует играть с ребенком дома. Они предоставят ребенку возможность занять активную позицию, вступить в диалог с окружающим миром, найти ответы на многие вопросы с помощью взрослого. Так, родители смогут предложить ребенку поиграть в различные подвижные игры, проведут пальчиковую гимнастику, прочитают и стихи, помогут научиться лепить и



рисовать, составлять рассказы и отгадывать загадки. Выполняя с ребенком предложенные задания, наблюдая, рассматривая, играя, взрослые разовьют его речь, зрительное и слуховое внимание, память и мышление, что станет залогом успешного обучения ребенка в школе. К тому же, богатый иллюстративный материал пособий освободит родителей от поиска необходимых картинок и поможет сделать занятия более интересными и яркими.

Задания в тетрадях подобраны в соответствии с изучаемыми в логопедических группах детского сада лексическими темами и требованиями программы, учтены особенности развития детей данного возраста. Речевую активность таких детей родители должны поддерживать и всячески стимулировать. Это позволяет укрепить доверие ребенка к окружающим взрослым, направить его познавательную активность в нужное русло, вселить в него уверенность в собственных силах и возможностях, что будет способствовать преодолению отставания в речевом развитии.

Для детей с ТНР родители должны стремиться создавать такие ситуации, которые будут побуждать детей применять знания и умения, имеющиеся в их жизненном багаже. Опора на знания, которые были сформированы в предыдущей возрастной группе, должна стать одной из основ домашней совместной деятельности с детьми. Родители должны стимулировать познавательную активность детей, создавать творческие игровые ситуации.

В свою очередь работа с детьми старшего дошкольного возраста строится на систематизации полученных ранее знаний, что создаст предпосылки для успешной подготовки детей к обучению в школе.

На эти особенности организации домашних занятий с детьми каждой возрастной группы родителей должны нацеливать специалисты на своих консультативных приемах, в материалах на стендах и в папках «Специалисты советуют». Материалы родительских уголков помогают родителям организовать развивающее общение с ребенком и дома, и на прогулке, содержат описание опытов, подвижных игр, художественные произведения для чтения и заучивания.

## **2.6. Программа коррекционной работы с детьми с ТНР (содержание образовательной деятельности по профессиональной коррекции нарушений развития детей (коррекционная программа))**

### **Программа коррекционной работы обеспечивает:**

- выявление особых образовательных потребностей детей с ТНР, обусловленных недостатками в их психофизическом и речевом развитии;
- осуществление индивидуально-ориентированной психолого-педагогической помощи воспитанникам с ТНР с учетом их психофизического, речевого развития, индивидуальных возможностей и в соответствии с рекомендациями ТПППК;
- возможность освоения детьми с ТНР адаптированной основной образовательной программы дошкольного образования.

### **Задачи программы:**

- определение особых образовательных потребностей детей с ТНР, обусловленных уровнем их речевого развития и степенью выраженности нарушения;
- коррекция речевых нарушений на основе координации педагогических, психологических средств воздействия;
- оказание родителям (законным представителям) детей с ТНР консультативной и методической помощи по особенностям развития

детей с ТНР и направлениям коррекционного воздействия.

**Программа коррекционной работы предусматривает:**

- проведение индивидуальной и подгрупповой логопедической работы, обеспечивающей удовлетворение особых образовательных потребностей детей с ТНР с целью преодоления неречевых и речевых расстройств;
- достижение уровня речевого развития, оптимального для ребёнка, и обеспечивающего возможность использования освоенных умений и навыков в разных видах детской деятельности и в различных коммуникативных ситуациях;
- обеспечение коррекционной направленности при реализации содержания образовательных областей и воспитательных мероприятий;
- психолого-педагогическое сопровождение семьи (законных представителей) с целью ее активного включения в коррекционно-развивающую работу с детьми; организацию партнерских отношений с родителями (законными представителями).

***Коррекционно-развивающая работа с детьми ТНР***

Учебный год для детей с тяжелыми нарушениями речи (общим недоразвитием речи) начинается первого сентября, длится 9 месяцев (до первого июня) и условно делится на три периода:

I период — сентябрь, октябрь, ноябрь; II период — декабрь, январь, февраль; III период - март, апрель, май.

Сентябрь отводится всеми специалистами для углубленной педагогической диагностики индивидуального развития детей, сбора анамнеза, индивидуальной работы с детьми, совместной деятельности с детьми в режимные моменты, составления и обсуждения всеми специалистами группы рабочих программ, корректировки адаптированной образовательной программы.

В конце сентября специалисты, работающие в группе, на психолого-медико-педагогическом совещании при заведующей ДОУ обсуждают результаты диагностики индивидуального развития детей и на основании полученных результатов утверждают рабочие программы и АООП ДО.

Психолого-медико-педагогическое совещание обязательно проводится в конце учебного года с тем, чтобы обсудить динамику индивидуального развития каждого воспитанника и определить необходимость дальнейшего его пребывания в группе компенсирующей направленности.

В группах логопедом проводятся индивидуальная, подгрупповая работа (с подгруппами из 4-х детей) в соответствии с расписанием занятий. На работу с одной подгруппой детей в старшей группе — 20 минут, в подготовительной к школе — 30. В подготовительной группе логопед, исходя из возможностей детей, может проводить два раза в неделю фронтальную работу. Все остальное время в расписании работы учителя-логопеда во всех возрастных группах занимает индивидуальная работа с детьми.

В связи с тем, что в группе компенсирующей направленности для детей с тяжелыми нарушениями речи проводится индивидуальная работа логопеда с детьми во время утренней прогулки, необходимо восполнить время прогулки, потраченное каждым ребенком на индивидуальное занятие, и для этого обеспечить более ранний выход детей (на 10—15 минут) на вечернюю прогулку по сравнению с массовыми группами.

Эффективность коррекционно-развивающей работы в группе компенсирующей направленности во многом зависит от преемственности в работе учителя - логопеда и других специалистов. И, прежде всего, учителя-логопеда и воспитателей. Взаимодействие

специалистов и родителей отражено во всех пяти образовательных областях.

Работой по образовательной области **«Речевое развитие»** руководит учитель-логопед, а другие специалисты подключаются к работе и планируют образовательную деятельность в соответствии с рекомендациями учителя-логопеда.

В работе по образовательной области **«Познавательное развитие»** участвуют воспитатели, педагог-психолог, учитель-логопед. При этом педагог-психолог руководит работой по сенсорному развитию, развитию высших психических функций, становлению сознания, развитию воображения и творческой активности, совершенствованию эмоционально-волевой сферы, а воспитатели работают над развитием любознательности и познавательной мотивации, формированием познавательных действий, первичных представлений о себе, других людях, объектах окружающего мира, о свойствах и отношениях объектов окружающего мира, о планете Земля как общем доме людей, об особенностях ее природы, многообразии стран и народов мира. Учитель-логопед подключается к этой деятельности и помогает воспитателям выбрать адекватные методы и приемы работы с учетом индивидуальных особенностей и возможностей каждого ребенка с ОНР и этапа коррекционной работы.

Основными специалистами в области **«Социально-коммуникативное развитие»** выступают воспитатели и учитель-логопед при условии, что остальные специалисты и родители дошкольников подключаются к их работе. Решение задач этой области осуществляется в ходе режимных моментов, в игровой деятельности детей, во взаимодействии с родителями.

В образовательной области **«Художественно-эстетическое развитие»** принимают участие воспитатели, музыкальный руководитель и учитель-логопед, берущий на себя часть работы по подготовке занятий логопедической ритмикой.

Работу в образовательных областях **«Физическое развитие»** осуществляют инструктор по физическому воспитанию при обязательном подключении всех остальных педагогов и родителей дошкольников.

Таким образом, целостность Программы обеспечивается установлением связей между образовательными областями, интеграцией усилий специалистов и родителей дошкольников.

В группе компенсирующей направленности ДОО коррекционное направление работы является приоритетным, так как целью его является выравнивание речевого и психофизического развития детей. Все педагоги следят за речью детей и закрепляют речевые навыки, сформированные учителем-логопедом. Кроме того, все специалисты и родители дошкольников под руководством учителя-логопеда занимаются коррекционно-развивающей работой, участвуют в исправлении речевого нарушения и связанных с ним процессов.

Воспитатели, музыкальный руководитель, инструктор по физическому воспитанию осуществляют все мероприятия, предусмотренные Программой, занимаются физическим, социально-коммуникативным, познавательным, речевым, художественно-эстетическим развитием детей.

Взаимодействие с воспитателями логопед осуществляет в разных формах. Это совместное составление перспективного планирования работы на текущий период во всех образовательных областях; обсуждение и выбор форм, методов и приемов ~~коррекционно-развивающей работы, оснащение развивающего предметного пространства в групповом помещении, взаимопосещение и~~ участие в интегрированной образовательной деятельности; совместное осуществление образовательной деятельности в ходе режимных моментов, еженедельные задания учителя-логопеда воспитателям.

Еженедельные задания логопеда воспитателю включают в себя следующие разделы:

- логопедические пятиминутки;
- подвижные игры и пальчиковая гимнастика;
- индивидуальная работа;
- рекомендации по подбору художественной литературы и иллюстративного материала.

**Логопедические пятиминутки** служат для логопедизации совместной деятельности воспитателя с детьми и содержат материалы по развитию лексики, грамматики, фонетики, связной речи, упражнения по закреплению или дифференциации поставленных звуков, по развитию навыков звукового и слогового анализа и синтеза, развитию фонематических представлений и неречевых психических функций, связной речи и коммуникативных навыков, то есть для повторения и закрепления материала, отработанного с детьми логопедом. Обычно планируется 2—3 пятиминутки на неделю, и они обязательно должны быть выдержаны в рамках изучаемой лексической темы. Логопед не только дает рекомендации по проведению пятиминуток, но в некоторых случаях и предоставляет материалы и пособия для их проведения.

**Подвижные игры, упражнения, пальчиковая гимнастики** служат для развития общей и тонкой моторики, координации движений, координации речи с движением, развития подражательности и творческих способностей. Они могут быть использованы воспитателями в качестве физкультминуток в организованной образовательной деятельности, подвижных игр на прогулке или в свободное время во второй половине дня. Они тоже обязательно выдерживаются в рамках изучаемой лексической темы. Именно в играх и игровых заданиях наиболее успешно раскрывается эмоциональное отношение ребенка к значению слова.

Планируя **индивидуальную работу** воспитателей с детьми, логопед рекомендует им занятия с двумя-тремя детьми в день по тем разделам программы, при усвоении которых эти дети испытывают наибольшие затруднения. Важно, чтобы в течение недели каждый ребенок хотя бы по одному разу позанимался с воспитателями индивидуально. Прежде всего, логопеды рекомендуют индивидуальную работу по автоматизации и дифференциации звуков.

Учитель –логопед при подборе наглядно-дидактических и литературных материалов в помощь воспитателям составляет примерный **перечень художественной литературы и иллюстративного материала**, рекомендуемых для каждой недели работы.

В систему работы в группе для детей с тяжелыми нарушениями речи входят интегрированные коррекционно-развивающие занятия, которые позволяют избежать перегрузки и дезадаптации детей, помогают высвободить время для свободной игровой деятельности детей, обеспечивают взаимодействие специалистов и родителей дошкольников в коррекционном процессе. В интегрированном коррекционно- развивающем занятии могут участвовать от 2 до 5 специалистов и родители дошкольников. На интегрированных занятиях используются различные виды доступной дошкольникам деятельности: изобразительная и конструктивно-модельная, хороводные игры с пением и подвижные игры, рассматривание картин и рассказывание по картинкам, решение ребусов и разгадывание кроссвордов, театрализованные игры и игры-драматизации и т. п. На интегрированных занятиях дети учатся общаться друг с другом и со взрослыми, что способствует совершенствованию разговорной речи, обогащению словарного запаса и в конечном итоге, формированию коммуникативной функции речи и успешной социализации детей. Интегрированные занятия оказывают специфическое воздействие на развитие детей в целом.

Продолжительность интегрированного занятия может варьироваться от 20 до 35 минут в разных возрастных группах. Смена специалистов и видов деятельности в ходе занятия, использование разнообразных приемов работы, в частности, логоритмических

приемов, игровых и сюрпризных моментов, высокий темп работы, обязательная релаксационная пауза в середине занятия и обязательная физкультурная пауза позволяют поддерживать высокую работоспособность и заинтересованность детей даже в продолжительный отрезок времени.

Занятия организуются таким образом, чтобы обеспечить каждому ребенку возможность участвовать в коллективной деятельности, свободно общаться со сверстниками и взрослыми. Занятие строится таким образом, чтобы наиболее эмоциональные, сюрпризные, игровые моменты приходились на период нарастания у детей усталости.

Использование разнообразных приемов обучения, применение дидактических пособий обеспечивают ребенка эстетическими удовольствиями, способствуют положительным эмоциональным переживаниям, формируют устойчивый чувственный фон жизнедеятельности, снимают раздражительность и тревожность. Использование самых разных видов деятельности на одном занятии обеспечивает постепенную и плавную подготовку ребенка к переходу от игровой к учебной деятельности.

Родители дошкольников могут стать полноправными участниками интегрированных занятий, участвуя в их подготовке и художественном оформлении, подключаясь к работе на разных этапах занятия.

Программа коррекционной работы предусматривает вариативные формы специального сопровождения детей с ТНР. Варьироваться могут степень участия специалистов сопровождения, а также организационные формы работы, что способствует реализации и развитию потенциальных возможностей детей с ТНР и удовлетворению их особых образовательных потребностей.

**Общими ориентирами в достижении результатов программы коррекционной работы являются:**

- сформированность фонетического компонента языковой способности в соответствии с онтогенетическими закономерностями его становления;
- совершенствование лексического, морфологического (включая словообразовательный), синтаксического, семантического компонентов языковой способности;
- овладение арсеналом языковых единиц различных уровней, усвоение правил их использования в речевой деятельности;
- сформированность предпосылок метаязыковой деятельности, обеспечивающих выбор определенных языковых единиц и построение их по определенным правилам; сформированность социально-коммуникативных навыков;
- сформированность психофизиологического, психологического и языкового уровней, обеспечивающих в будущем овладение чтением и письмом.

***Специальные условия для получения образования детьми с тяжелыми нарушениями речи***

- создание предметно-пространственной развивающей образовательной среды, учитывающей особенности детей с ТНР;
- использование специальных дидактических пособий, технологий, методик и других средств обучения (в том числе инновационных и информационных), разрабатываемых образовательной организацией;
- реализацию комплексного взаимодействия, творческого и профессионального потенциала специалистов образовательных организаций при реализации АООП;
- проведение групповых и индивидуальных коррекционных занятий с логопедом (не реже 2х раз в неделю) и психологом;
- обеспечение эффективного планирования и реализации в организации образовательной деятельности, самостоятельной

деятельности детей с ТНР, режимных моментов с использованием вариативных форм работы, обусловленных учетом структуры дефекта детей с тяжелыми нарушениями речи.

Такой системный подход позволяет оптимально решать задачи обучения и воспитания.

### **2.6.1. Педагогическая диагностика индивидуального развития ребенка дошкольного возраста с тяжелыми нарушениями речи (ОНР)**

Коррекционно-развивающая работа с детьми с ТНР основывается на результатах комплексного всестороннего обследования каждого ребенка.

Задачами углубленной педагогической диагностики индивидуального развития ребенка дошкольного возраста с тяжелыми нарушениями речи (общим недоразвитием речи) от 5 лет до прекращения образовательных отношений являются выявление особенностей общего и речевого развития детей: состояния компонентов речевой системы, соотношения развития различных компонентов речи, сопоставление уровня развития языковых средств с их активизацией (использованием в речевой деятельности). Диагностика проводится учителем-логопедом в течение сентября.

Углубленное логопедическое обследование позволяет выявить не только негативную симптоматику в отношении общего и речевого развития ребенка, но и позитивные симптомы, компенсаторные возможности, зону ближайшего развития.

Диагностика позволяет решать задачи развивающего обучения и адаптировать программу в соответствии с возможностями и способностями каждого ребенка.

Речевая карта к программе для детей с общим недоразвитием речи от 5 лет до прекращения образовательных отношений позволяет проследить динамику речевого развития ребенка на протяжении двух лет (*Приложение 1*).

Педагогическая диагностика индивидуального развития детей осуществляется также воспитателями, музыкальным руководителем и инструктором физического воспитания в начале учебного года.

#### ***Методика проведения индивидуальной педагогической диагностики***

**Сбор анамнестических данных.** Отметить антенатальные, интранатальные и постнатальные повреждающие воздействия (генетические дефекты, резус-конфликты, действие микроорганизмов и вирусов, проникающей радиации, электромагнитных и других полей, острые и хронические и бытовые и производственные интоксикации, прием лекарственных препаратов, токсикозы беременных, сдавления, ушибы, употребление алкоголя и наркотиков; отсутствие или слабую выраженность родовых схваток, стимуляцию родовой деятельности, применение ручных родовспомогательных приемов, кесарево сечение, тугое обвитие пуповиной, большую или малую массу тела новорожденного, преждевременное рождение; нейроинфекции и травмы головного и спинного мозга, перенесенные в раннем возрасте заболевания).

При изучении постнатального развития отметить характер грудного вскармливания (как ребенок взял грудь, как удерживал сосок не было ли подтекания молока по уголку губ, пота над верхней губой при сосании, засыпания во время кормления, частых и обильных срыгиваний), особенности сна и бодрствования (чрезмерное двигательное возбуждение, сильный приступообразный, так называемый мозговой крик, особенности раннего развития ребенка (когда стал удерживать голову, самостоятельно сидеть, стоять, ходить, узнавать

близких, когда появились первые зубы, сколько зубов было к году).

По медицинской карте сделать заключение о соматическом состоянии ребенка (у каких специалистов стоит на учете, с каким диагнозом).

При изучении характера речевого развития необходимо отметить время появления гуления, лепета, первых слов и первых фраз; отметить, прерывалось ли речевое развитие и по какой причине; использование жестов в качестве замены или дополнения речи; отношение окружающих к состоянию речи ребенка; занимался ли с логопедом, каковы результаты.

**Проведение обследования.** Исследуя *поведение и эмоциональную сферу* ребенка, обязательно отметить особенности коммуникативной сферы: сразу ли и как легко он вступает в контакт, избирательность контактов, негативизм, уровень адекватности и устойчивости эмоциональных реакций.

**Исследование слухового восприятия** проводится в процессе узнавания и различения контрастного звучания нескольких звучащих игрушек или детских музыкальных инструментов. Логопед показывает ребенку, например, колокольчик, маракасы, бубен, дудочку, называет их и показывает, как можно издавать звуки с помощью этих музыкальных инструментов, предлагает ребенку самому поиграть на них. Затем логопед закрывает музыкальные инструменты маленькой ширмой и производит за ней звуки. Ребенок узнает и называет музыкальные инструменты.

Следующее задание позволяет выявить способность ребенка определять направление звука. Логопед предлагает ребенку встать лицом к стене, внимательно послушать и показывать рукой или сказать, откуда раздается звон уже знакомого ему колокольчика. После этого логопед двигается по кабинету с колокольчиком в руках, а ребенок показывает или говорит, где звенит колокольчик.

Завершает исследование слухового восприятия отстукивание или прохлопывание ребенком разных ритмических рисунков вслед за логопедом.

**Исследование зрительного восприятия** проводится в процессе узнавания и различения ребенком цветов. Четырехлетнему ребенку логопед предлагает подобрать блюдца такого же цвета к чашкам красного, желтого, зеленого, синего, белого и черного цветов. Если ребенок выполняет задание неуверенно, можно предложить ему попробовать свои силы в подборе шарфиков тех же цветов к шапочкам. Пятилетний ребенок подбирает блюдца к чашкам или шарфики к шапкам красного, оранжевого, желтого, зеленого, голубого, синего, белого, розового и черного цветов. Для шестилетнего ребенка можно усложнить задание, добавив предметы фиолетового, коричневого и серого цветов.

Следующее задание позволяет выяснить, знает ли ребенок геометрические формы. Четырехлетний ребенок выбирает по просьбе логопеда из контейнера с разными геометрическими формами круг, квадрат, овал, треугольник, шар, куб. Пятилетнему ребенку логопед предлагает выбрать еще и прямоугольник, а шестилетнему — многоугольник и цилиндр.

**Исследование восприятия пространственных представлений** начинается с выявления навыков ориентировки в пространстве. По просьбе логопеда четырехлетний ребенок показывает, какие предметы находятся вверху, внизу, впереди и сзади по отношению к нему. Пятилетний ребенок должен также показать предметы, которые находятся слева и справа от него. Задача шестилетнего ребенка еще

сложнее. Он должен показать предметы слева внизу, справа внизу, слева вверху, справа вверху.

Далее логопед проверяет умение ребенка ориентироваться в схеме собственного тела. Четырехлетнему ребенку предлагается последовательно показать правую руку, левую руку, правую ногу, левую ногу. Пятилетний ребенок должен так же показать правый глаз, левый глаз, правое ухо, левое ухо. Шестилетнему ребенку предлагается показать правой рукой левый глаз и левой рукой — правое ухо.

Исследование зрительного восприятия, а также мышления продолжается в процессе составления ребенком разрезных картинок. Четырехлетний ребенок складывает последовательно картинки из двух, трех, четырех частей (вертикальный и горизонтальный разрезы), обязательно ориентируясь на картинку с целым изображением. Если ребенок не может сложить картинку из двух частей без помощи логопеда, то картинка из трех частей ему уже не предлагается и т. д. Пятилетнему ребенку можно предложить сложить картинки из 4 — 6 частей с разными видами разрезов. Опора на целое изображение обязательна. Задание так же усложняется постепенно по мере выполнения ребенком.

Далее логопед предлагает ребенку сложить из палочек несколько фигур, ориентируясь на образец. Четырехлетний ребенок складывает из четырех палочек «стульчик» и «кровать», из пяти палочек — «лесенку». Пятилетний — «домик» и «елочку» из шести палочек, «лесенку» из семи палочек, а шестилетний — «елочку» и «дерево» из шести палочек, «лодочку» и «лесенку» — из семи палочек. При **исследовании состояния органов артикуляции** логопед отмечает наличие аномалий в строении губ (тонкие, толстые; частичная или полная, односторонняя или двухсторонняя расщелина верхней губы), зубов (редкие, мелкие, крупные, кривые, вне челюстной дуги, отсутствие зубов, двойной ряд зубов), прикуса (прогнатия, прогения, открытый передний, открытый боковой односторонний или двусторонний, перекрестный), твердого неба (высокое, готическое, плоское, укороченное, расщелина сквозная односторонняя или двусторонняя, несквозная полная или неполная, субмукозная), мягкого неба (отсутствие, укорочение, отсутствие маленького язычка), наличие послеоперационных щелей, носовые полипы, аденоиды, искривление носовой перегородки; языка (массивный, маленький, короткий, длинный, «географический», гипертрофия корня языка), подъязычной связки (короткая, укороченная, наличие спайки с тканями подъязычной области).

Исследуя **состояние общей моторики**, логопед предлагает четырехлетнему ребенку попрыгать на двух ногах без поддержки, прыгнуть в длину с места, потопать ногами и похлопать руками одновременно, бросить мяч от груди и поймать мяч. При чем, если восприятие речи ребенком затруднено, логопед показывает, что следует делать, и делает упражнения вместе с малышом. Пятилетнему ребенку логопед, кроме перечисленных упражнений, предлагает бросить мяч из-за головы, перепрыгнуть через мягкую игрушку, попрыгать на левой ноге и на правой ноге. Шестилетнему ребенку предлагается еще ряд заданий: подбросить и поймать мяч, влезть на гимнастическую стенку и слезть с нее. После этого педагог отмечает состояние общей моторики, объем выполняемых движений (полный или неполный), темп (нормальный, быстрый, медленный), активность (нормальная, заторможенность, расторможенность), проявление моторной неловкости.

Исследование **состояния ручной моторики** четырехлетнего ребенка проводится в процессе выполнения заданий на определение кинестетической основы движений (сложить в колечко по очереди большой палец с каждым пальцем на правой руке, потом на левой руке), кинетической основы движений (по очереди загнуть и разогнуть пальцы сначала на правой руке, потом на левой; изменять положение кистей, одну сжимать в кулак, пальцы другой выпрямлять), проверки навыков работы с карандашом (умение держать



карандаш, рисовать горизонтальные и вертикальные линии, кружки), манипуляций с предметами (расстегивание и застегивание пуговиц, складывание мелких игрушек в ведерко и поочередное их вынимание, перекалывание мелких игрушек из одной руки в другую). Если ребенок с трудом понимает обращенную речь, логопед сначала предлагает образец выполнения заданий, а потом делает их вместе с ребенком. Исследуя кинестетическую основу движений пятилетнего ребенка, логопед предлагает ему одновременно вытянуть указательный и средний пальцы на правой руке, потом на левой руке, затем на обеих руках. Для проверки кинестетической основы движений ребенку предлагают изобразить «игру на рояле» и выполнить пробу «кулак — ребро — ладонь» ведущей рукой.

Продолжает исследование состояния ручной моторики проверка навыков работы с карандашом (умение рисовать прямые, ломаные, замкнутые линии, человека). Ребенок выполняет задания по образцу вслед за логопедом. И наконец, логопед предлагает ребенку расстегнуть и застегнуть пуговицы на игрушке-застежке и зашнуровать шнурки на игрушке-шнуровке. Исследуя кинестетическую основу движений рук шестилетнего ребенка, логопед предлагает ему вытянуть указательный палец и мизинец на правой руке, потом на левой руке, затем на обеих руках; поместить указательный палец на средний и наоборот сначала на одной руке, потом на другой. Исследуя кинестетическую основу движений, ребенку можно предложить выполнить упражнение «игра на рояле» обеими руками, а упражнение «ладонь — кулак — ребро» сначала правой, а потом левой рукой. Проверяя навыки работы с карандашом, логопед предлагает ребенку нарисовать по образцу прямые, ломаные, замкнутые, волнистые линии и человека. Для проверки навыков манипуляции с предметами ребенку предлагается показать, как он расстегивает и застегивает пуговицы, выполняет шнуровку и завязывает шнурки, выполняет ножницами прямой и косой разрезы, вырезает круги из квадрата.

После этого отмечается объем выполняемых движений (полный или неполный), темп выполнения (нормальный, медленный, быстрый), способность к переключению движений.

Исследование **состояния мимической мускулатуры** проводится при выполнении четырехлетним ребенком по подражанию логопеду следующих упражнений: закрыть правый глаз, левый глаз, поднять брови, нахмурить брови, наморщить брови, наморщить нос, надуть щеки. Пятилетнему ребенку предлагается по подражанию логопеду закрыть правый глаз, левый глаз, поднять брови, нахмурить брови, надуть щеки, втянуть щеки, наморщить нос. Шестилетний ребенок по подражанию логопеду закрывает правый глаз, левый глаз, прищуривает глаза, нахмуривает брови, поднимает брови. Надувает правую щеку, левую щеку, втягивает правую щеку, левую щеку. После этого отмечается наличие или отсутствие движений, объем выполняемых движений (полный или неполный), точность выполнения (точно, неточно), мышечный тонус (нормальный, повышенный, пониженный), сглаженность носогубных складок, замедленность движений глазных яблок.

Исследуя **состояния артикуляционной моторики** четырехлетнего ребенка, логопед предлагает ему выполнить по подражанию следующие упражнения: открыть и закрыть рот, растянуть губы в «улыбку», вытянуть губы «трубочкой», показать широкий, а потом узкий язычок, положить язык сначала на нижнюю губу, а потом на верхнюю, коснуться кончиком языка сначала правого уголка губ, а потом левого. Пятилетний ребенок по подражанию логопеду открывает и закрывает рот, преодолевая сопротивление кулаков, выполняет упражнения «улыбка» и «трубочка», «лопата» и «жалю», чередуя их; выполняет упражнения «качели» и «мятник». Шестилетнему ребенку предлагается выполнить тот же набор упражнений и кроме того выполнить следующие упражнения: подвигать нижней челюстью вправо-влево, поднять верхнюю губу, опустить нижнюю губу, облизать кончиком языка губы по кругу.

После этого отмечается наличие или отсутствие движений, объем выполняемых движений (полный или неполный), точность выполнения (точно, неточно), мышечный тонус (нормальный, повышенный, пониженный), темп выполнения (нормальный, быстрый, замедленный), наличие синкинезий, длительность удержания органов в заданном положении, способность к переключению с одного упражнения на другое, гиперкинезы, слюнотечение.

**Исследование импрессивной речи** детей всех возрастных групп начинается с проверки понимания имен существительных. Для исследования используются листы с изображенными на них предметами по следующим лексическим темам: «Игрушки», «Одежда», «Обувь», «Посуда», «Мебель», «Овощи», «Фрукты», «Домашние птицы», «Дикие птицы», «Домашние животные», «Дикие животные», «Транспорт». На каждом листе изображено по 6—8 предметов по одной из лексических тем. Четырехлетнему ребенку логопед предлагает показать на листах последовательно куклу, мишку, машинку, чашку, ложку, тарелку, кастрюлю, шапку, куртку, брюки, платье, туфли, тапки, ботинки, сапоги, руки и ноги куклы, глаза и уши мишки, колеса машинки. Пятилетний ребенок показывает все перечисленные предметы и кроме них яблоко, грушу, банан, морковь, огурец, помидор, стул, стол, кровать, спинку стула, сиденье стула, ножки стула. Шестилетний ребенок показывает еще и кошку, собаку, корову, медведя, лису, белку, автобус, трамвай, грузовик, хвост лисы, усы кошки, кузов и кабину грузовика.

Затем логопед проверяет способность ребенка к обобщению. Четырехлетний ребенок должен «назвать одним словом» несколько игрушек, предметов обуви и одежды. Пятилетний ребенок демонстрирует понимание обобщающих понятий «Игрушки», «Одежда», «Обувь», «Посуда», «Мебель», «Овощи», «Фрукты», а шестилетний — еще и «Домашние птицы», «Дикие птицы», «Домашние животные», «Дикие животные», «Транспорт», так же назвав «одним словом» предложенные картинки по перечисленным выше темам.

Затем логопед исследует понимание ребенком глаголов. Четырехлетний ребенок показывает по просьбе логопеда на картинках-действиях, где девочка сидит, стоит, лежит, идет; где мальчик ест, пьет, читает, рисует. Пятилетний ребенок по просьбе логопеда показывает, кто летит, плывет, идет, прыгает, ползет. А шестилетний ребенок — кто строит, убирает, продает, покупает.

Исследуя понимание ребенком прилагательных, логопед предлагает четырехлетнему ребенку показать на картинках, где большая чашка, а где маленькая; где красный шар, а где синий; где сладкая еда, а где кислая; где круглый торт, а где квадратный. Пятилетний ребенок показывает по просьбе логопеда сначала круглое печенье, потом квадратное, затем треугольное, и наконец, овальное; где на картинке сладкое, а где горькое. Шестилетний ребенок должен показать на картинках, где прямоугольная и многоугольная салфетки; молодой и старый человек; веселый и грустный мальчик; высокий и низкий дом.

Затем логопед исследует понимание ребенком различных форм словоизменения. Четырехлетний ребенок по просьбе логопеда показывает, где: дом, дома, кот, коты, кукла, куклы, груша, груши, ведро, ведра. Пятилетний должен последовательно показать, где глаз, глаза, стул, стулья, лист, листья, окно, окна. А шестилетний ребенок — где рукав, рукава, пень, пни, гнездо, гнезда, перо, перья, ухо, уши. Далее логопед проверяет понимание ребенком предложно-падежных конструкций. Четырехлетний ребенок показывает, где мяч в ведерке, на ведерке, у ведерка. Пятилетний ребенок должен показать на картинке, где котенок в кресле, на кресле, у кресла, за креслом, ходит по креслу, сидит под креслом. Шестилетнему ребенку предлагается показать еще и, где котенок выглядывает из шкафа, из-за шкафа, из-под шкафа, прыгает со шкафа, качается (на шторе) над креслом.

Проверяя понимание ребенком уменьшительных суффиксов, логопед предлагает четырехлетнему малышу последовательно показать стол, столик, машину, машинку, ведро, ведерко. Пятилетний ребенок должен последовательно показать по просьбе логопеда носок, носочек, чашку, чашечку, окно, окошечко. А шестилетний — нож, ножичек, рукавицу, рукавичку, одеяло, одеяльце.

Исследуя возможность различения ребенком глаголов единственного и множественного числа, логопед предлагает четырехлетнему малышу последовательно показать, где: кошка сидит, кошки сидят, слон идет, слоны идут. Пятилетний ребенок последовательно показывает на картинках, где: птица летит, птицы летят, машина едет, машины едут. Шестилетний ребенок показывает, где: мальчик читает, мальчики читают, девочка ест, девочки едят. Проверяя, как четырехлетний ребенок различает глаголы с различными приставками, логопед предлагает ему последовательно показать на картинках девочку, которая наливает воду в чашку; девочку, которая выливает воду из чашки; девочку, которая поливает цветы. Пятилетний ребенок по просьбе логопеда показывает на картинках птицу, которая вылетает из клетки; птицу, которая влетает в клетку. Шестилетний ребенок должен показать мальчика, который переходит дорогу; мальчика, который перебегает дорогу; мальчика, который подбегает к дому.

Продолжает исследование импрессивной речи проверка понимания ребенком отдельных предложений и содержания знакомой сказки. Четырехлетнему ребенку предлагается сначала показать картинку, на которой мальчик поздравляет девочку; а потом — картинку, на которой девочка поздравляет мальчика. Далее логопед выясняет, знакома ли ребенку сказка «Репка», и задает по ней ряд вопросов и заданий: «Что посадил дед? Покажи. Кто стал репку тянуть? Покажи. Кого позвал дед? Покажи. Кого позвала бабка? Покажи. Кого позвала внучка? Покажи. Кого позвала Жучка? Покажи. Кого позвала кошка? Покажи. Кто помог вытянуть репку? Покажи». Если ребенку не знакома сказка, логопед сначала должен рассказать ее с опорой на картинки, и только после этого предложить малышу ответить на вопросы.

Пятилетний ребенок должен показать по просьбе логопеда сначала картинку, на которой собака бежит за мальчиком; а потом — картинку, на которой мальчик бежит за собакой. Затем логопед предлагает ребенку ряд вопросов и заданий по сказке «Колобок»: «Кто попросил бабку испечь колобок? Покажи. Куда бабка положила колобок? Покажи. Кого встретил колобок сначала? Покажи. Кого встретил колобок потом? Покажи. Кто съел колобка? Покажи».

Шестилетний ребенок сначала по просьбе логопеда показывает на картинке бабочку, которая сидит на распустившемся цветке; потом — бабочку, которая сидит на еще не распустившемся цветке. Далее ребенок отвечает на ряд вопросов и выполняет ряд заданий по сказке «Теремок»: «Что стоит в поле? Покажи. Кто первым прибежал к теремку? Покажи. Кто потом поселился в теремке? Покажи по порядку. Кто сломал теремок? Покажи».

Завершает исследование импрессивной речи проверка состояния фонематического восприятия. Логопед сначала проверяет способность ребенка различать оппозиционные звуки, не смешиваемые в произношении; потом — смешиваемые в произношении.

Четырехлетний ребенок последовательно показывает на картинках следующие пары: кот — кит, дом — дым, уточка — удочка, киска — миска, коса — коза, мишка — миска, кочка — кошка, малина — Марина.

Пятилетний ребенок должен показать последовательно следующие пары: мышка — мишка, почка — бочка, катушка — кадушка, корка — горка, речка — редька, цвет — свет, челка — щелка, рейка — лейка.

Шестилетний ребенок по просьбе логопеда показывает такие пары: мышка — мошка, пашня — башня, сова — софа, крот — грот,

лук — люк, марка — майка, ель — гель, плач — плащ.

**Исследование экспрессивной речи** начинается с заключения о ее характере (однословная, фразовая, связная). Затем проводится исследование состояния лексики. Логопед предлагает четырехлетнему ребенку вспомнить и назвать несколько игрушек, предметов посуды, одежды, обуви. Пятилетний ребенок получает задание перечислить известные ему овощи, фрукты, птиц, мебель. Шестилетний ребенок вспоминает по просьбе логопеда названия ягод, насекомых, животных, транспорта. Затем логопед предлагает ребенку назвать по картинкам части тела и части некоторых предметов. Четырехлетнему ребенку предлагаются картинки, на которых изображены ноги, руки, голова, глаза, уши, спинка стула, сиденье стула, ножки стула, кузов машины, колеса машины. Пятилетний ребенок должен назвать на картинках нос, рот, шею, живот, грудь, рукав, воротник, пуговицу, кабину машины и руль. Шестилетний ребенок должен узнать и назвать по картинкам локоть, ладонь, затылок, висок, манжету, петлю для пуговицы, фары, мотор. Далее логопед проверяет способность ребенка к обобщению. Четырехлетний ребенок получает задание «назвать одним словом» изображения нескольких игрушек, одежды, обуви; пятилетний — мебели, овощей, фруктов, птиц; шестилетний — ягод, насекомых, животных, транспорта. Кроме того, шестилетнему ребенку логопед предлагает подобрать слова-антонимы (слова «наоборот») и образовать следующие пары: друг — враг, горе — радость, легкий — тяжелый, давать — брать, добро — зло, горячий — холодный, длинный — короткий, поднимать — опускать.

Проверяя состояние глагольного словаря, логопед предлагает четырехлетнему ребенку перечислить, что делают те, кто изображен на картинках (Мальчик ест. Девочка спит. И т. п.). Пятилетний ребенок перечисляет, что делают животные на картинках (Птицы летают. Змея ползает. И т. п.). Шестилетний ребенок отвечает на вопрос логопеда, как подают голос разные животные. Для того чтобы облегчить выполнение задания, логопед предлагает ребенку образец, а далее задает вопрос: «Ворона каркает. А что делает кукушка?». Кроме того, логопед предлагает шестилетнему ребенку вспомнить, какие трудовые действия совершают представители разных профессий. (Учитель учит. Маляр красит. И т. п.).

Проверяя, умеет ли ребенок называть цвета, логопед предлагает ему рассмотреть таблицу, с нарисованными на ней разноцветными кружками. Четырехлетний ребенок называет по показу логопеда красный, желтый, синий, зеленый, белый и черный кружки; пятилетний — к тому же называет оранжевый и голубой кружки; шестилетний — фиолетовый, розовый, коричневый. Далее ребенок получает задание назвать форму предметов, изображенных на картинках. Логопед помогает ребенку вопросами: «Мяч какой по форме? Какой формы огурец? На какую фигуру похож платок? Если платок похож на квадрат, какой он формы?» и т. п. Четырехлетний ребенок образует по картинкам словосочетания: мяч круглый, платок квадратный. Пятилетний ребенок образует словосочетания: солнце круглое, печенье квадратное, косынка треугольная, огурец овальный. Шестилетнему ребенку нужно образовать следующие словосочетания: руль круглый, окно квадратное, флажок треугольный, слива овальная, одеяло прямоугольное.

Исследовав состояние словаря, логопед переходит к исследованию грамматического строя речи. Начинается исследование с проверки способности ребенка образовывать форму множественного числа имен существительных. Логопед предлагает ребенку назвать пары картинок. Четырехлетний ребенок называет следующие пары: стол — столы, кот — коты, дом — дома, кукла — куклы, рука — руки, окно — окна. Пятилетнему ребенку предлагаются следующие пары: глаз — глаза, рот — рты, река — реки, ухо — уши, кольцо — кольца. Шестилетний ребенок называет по картинкам пары: лев — львы, лист — листья, стул — стулья, воробей — воробьи, дерево — деревья, пень — пни.

Затем логопед проверяет, умеет ли ребенок образовывать форму имен существительных в косвенных падежах. Четырехлетний ребенок отвечает на вопросы логопеда по картинкам: «Что есть у мальчика? (Мяч). Чего нет у мальчика? (Мяча). Кому мальчик дает мяч? (Девочке). Что ты видишь на картинке? (Машину). Чем рисует девочка? (Карандашом). О ком думает кошка? (О мышке)». Пятилетний ребенок отвечает по картинкам на вопрос: «Много чего?» (шаров, ключей, берез, ложек, окон). Шестилетний ребенок отвечает на это же вопрос и образует слова: карандашей, листьев, книг, вилок, ведер.

Следующим пунктом исследования грамматического строя речи является проверка способности ребенка согласовывать имена прилагательные с именами существительными единственного числа. Четырехлетний ребенок образует по картинкам следующие словосочетания: красный мяч, синяя шапка, желтое ведро. Пятилетний ребенок образует словосочетания: оранжевый апельсин, голубая бабочка, белое блюдо. Шестилетний ребенок образует словосочетания: фиолетовый колокольчик, серая ворона, розовое платье.

Продолжает исследование грамматической стороны речи проверка способности использования ребенком простых предлогов. Четырехлетний ребенок отвечает на вопросы логопеда по картинкам: «Где стоит ваза? (На столе). Где лежат фрукты? (В корзине). «У кого мячик?» (У мальчика)». Пятилетнему ребенку предоставляется возможность ответить по картинкам на следующие вопросы: «Где сидит снегирь? (На дереве). Где стоит машина? (В гараже). У кого кукла? (У девочки). Где стоит коза? (За забором). Где едет машина? (По дороге)». Шестилетний ребенок отвечает на вопросы: «Где лежит мяч?» (Под столом). Где летает бабочка? (Над цветком. Откуда вылетает птичка? (Из клетки). Откуда прыгает котенок? (С кресла)».

Проверяя способность ребенка согласовывать имена числительные с именами существительными, логопед предлагает ему сосчитать на картинках предметы и ответить на вопрос: «Сколько?» Таким образом, четырехлетний ребенок образует словосочетания: «Два кота, пять котов, две машины, пять машин». Пятилетний ребенок образует словосочетания: «Два мяча, пять мячей, две розы, пять роз, два окна, пять окон». Шестилетний ребенок образует словосочетания: «Два пня, пять пней, два воробья, пять воробьев, две шали, пять шалей, два ведра, пять ведер».

Способность ребенка пользоваться суффиксальным способом словообразования логопед проверяет, предложив ему назвать по картинкам большой и маленький предметы. При чем маленький предмет ребенок должен назвать «ласково». Если ребенок не сразу понимает задание, логопед может предложить ему образец: «Большая кукла, а маленькая куколка. Большой мяч, а маленький мячик». Четырехлетний ребенок образует по картинкам пары: «Стол — столик, сумка — сумочка, чашка — чашечка, ведро — ведерочко». Пятилетний ребенок образует следующие пары: «Забор — заборчик, носок — носочек, лента — ленточка, окно — окошечко». Шестилетнему ребенку необходимо образовать следующие пары: «Палец — пальчик, изба — избушка, крыльцо — крылечко, кресло — креслице». Далее ребенок образует названия детенышей животных. Это задание можно предложить выполнить без зрительной опоры по образцу: « У лосихи — лосенок. А у кошки кто? И т. п.» Четырехлетний ребенок образует названия детенышей животных, продолжая фразу, начатую логопедом: «У кошки — котенок. У лисы — лисенок. У утки — утенок. У слонихи — слоненок». Пятилетний ребенок аналогично выполняет задание, продолжая фразы, начатые логопедом: «У медведицы — медвежонок. У бобрехи — бобренок. У барсучихи — барсучонок. У собаки — щенок. У коровы — теленок».

Шестилетнему ребенку предлагается еще несколько заданий. Он должен образовать относительные прилагательные по образцу, данному логопедом: «Стол из дерева деревянный. А аквариум из стекла какой? Крыша из соломы какая? Стена из кирпича какая? Шапка

из меха какая? Носки из шерсти какие? Сапоги из резины какие? Крепость из снега какая? Лопатка из металла какая?»

Далее логопед предлагает ему образовать притяжательные прилагательные: «Очки бабушки — бабушкины. А как сказать про сумку мамы? А про усы кошки? Про хвост лисы? Про берлогу медведя? Про гребень петуха?» Далее ребенок образует приставочные глаголы с опорой на картинки, отвечая на вопрос логопеда: «Что делает мальчик?» (Выходит из дома, отходит от дома, переходит улицу, обходит лужу, входит в дом). Завершает исследование грамматического строя речи проверка умения ребенка образовывать глаголы совершенного вида. Ребенок составляет предложения по картинке: «Девочка строит домик. Девочка построила домик. Мальчик красит вертолет. Мальчик покрасил самолет».

Проверяя **состояние связной речи**, логопед предлагает четырехлетнему ребенку пересказать текст из нескольких предложений. Сначала логопед выразительно читает рассказ, не предупредив ребенка о последующем пересказе. Затем задает несколько вопросов по содержанию: «Кто жил у Кати? Катя любила котенка? Чем она поила котенка? Что любил делать котенок?» Затем он еще раз выразительно читает рассказ, предупредив ребенка о последующем пересказе. Далее логопед предлагает ребенку план рассказа: «Сначала ты расскажешь, кто жил у Кати. Потом ты расскажешь, как Катя относилась к котенку, чем она его поила. И наконец, ты расскажешь, что любил делать котенок».

Аналогично проводится подготовка пятилетнего ребенка к пересказу рассказа «Рыбалка». Прочитав ребенку рассказ, логопед задает ему вопросы: «Куда собрался Илюша? Как он собирался? Что он сделал, когда пришел к реке? Кого он поймал сначала, а кого потом? Что сварила мама Илюше?» Далее логопед предлагает ребенку план пересказа: «Сначала ты расскажешь, куда собрался Илюша, и как он собирался. Потом расскажи, что он сделал, когда пришел к реке, кого поймал сначала, а кого потом.

И наконец, расскажи, что сварила Илюше мама».

Шестилетний ребенок получает задание составить рассказ по любой серии из трех-четырёх картинок. Логопед предлагает ребенку рассмотреть картинки, разложить их по порядку, рассказать, что нарисовано на каждой картинке так, чтобы получился рассказ.

**Исследование фонетической стороны речи** начинается с проверки возможности ребенка повторять с опорой на наглядность (предметные картинки) слова различной звукослоговой структуры. Четырехлетний ребенок повторяет за логопедом слова: кот, вода, стук, мост, спина, банка, фантик, ступенька. Пятилетний ребенок произносит слова: самолет, скворец, фотограф, микстура, парашютист, погремушка. Кроме того, логопед предлагает ребенку повторить несколько предложений: «Сестренка развешивает простыни. В универсаме продают продукты. Парашютисты готовятся к прыжку. Шестилетнему ребенку следует повторить за логопедом следующие слова: тротуар, градусник, фотоаппарат, экскаватор, виолончелист, регулировщик. Затем логопед просит его послушать и повторить следующие предложения: «Виолончелист укладывает инструмент в футляр. У фотографа фотоаппарат со вспышкой».

Далее логопед исследует состояние звукопроизношения ребенка. Оно начинается с повторения ребенком последовательно звуков всех групп вслед за логопедом. Затем логопед проверяет состояние произношения звуков всех групп в словах и предложениях. Это исследование можно проводить со зрительной опорой, предложив ребенку называть картинки и составлять предложения по картинкам или называть картинки и повторять предложения вслед за логопедом.

При исследовании дыхательной и голосовой функций отмечается тип физиологического дыхания (верхнеключичное,

диафрагмальное, брюшное, смешанное), объем дыхания (достаточный, недостаточный), продолжительность речевого выдоха, силу голоса (нормальный, чрезмерно громкий, чрезмерно тихий, глухой голос), модуляцию голоса.

При исследовании состояния просодических компонентов речи отмечаются характеристика темпа речи (нормальный, ускоренный, замедленный); ритма (нормальный, дисритмия); паузация (правильность расстановки пауз в речевом потоке), способность употребления основных видов интонации (повествовательной, вопросительной, восклицательной).

Исследуя **навыки фонематического восприятия**, логопед проверяет способность ребенка отраженно повторять цепочки слогов с оппозиционными звуками. Четырехлетний ребенок повторяет за логопедом следующие пары слогов: ба-па, па-ба, га-ка, ка-га, да-та, та-да, ма-ба, ба-ма, ва-ка, ка-ва, ня-на, на-ня. Пятилетнему ребенку логопед предлагает повторить цепочки слогов: ба-па-ба, па-ба-па, да-та-да, та-да-та, га-ка-га, ка-га-ка, за-са-за, са-за-са, та-тя-та, тя-та-тя. Шестилетний ребенок повторяет вслед за логопедом следующие цепочки: са-ша-са, ша-са-ша, жа-ша-жа, ша-жа-ша, са-ца-са, цаса-ца, ча-тя-ча, тя-ча-тя, ла-ля-ла, ля-ла-ля.

Исследуя **навыки фонематического анализа и синтеза**, логопед предлагает пятилетнему ребенку выделить начальный ударный гласный звук из следующих слов: астра, арка, осень, озеро, улей, уши, иглы, искры. При чем логопед акцентированно произносит начальный ударный гласный звук в каждом из слов. Шестилетний ребенок по просьбе логопеда выделяет конечный согласный из следующих слов: кот, суп, сом, лимон, мох, сок. В этом случае логопед акцентирует внимание ребенка на конечных согласных. Аналогично проводится работа по выделению начальных ударных из слов: мост, банка, пол, тапки, дом, нос, вода, фартук, кот, год, хлеб. Кроме того, шестилетнему ребенку предлагается задание на определение количества звуков в следующих словах: бык, дом, вата, банан.

В уточненном **логопедическом заключении** определяется уровень сформированности речи ребенка в соответствии с психолого-логопедической классификацией: тяжелое нарушение речи (общее недоразвитие речи, I уровень речевого развития); тяжелое нарушение речи (общее недоразвитие речи, II уровень речевого развития); тяжелое нарушение речи (общее недоразвитие речи, III уровень речевого развития); тяжелое нарушение речи (общее недоразвитие речи, IV уровень речевого развития). Затем отражается специфика речевого нарушения в соответствии с этиопатогенетической классификацией (алалия, ринолалия, дизартрия и др.), указываются синдромы, выявленные невропатологом. И наконец, выписываются выводы из всех разделов речевой карты.

Программой *не предусматривается оценивание* качества образовательной деятельности Организации на основе достижения детьми планируемых результатов освоения Программы.

Целевые ориентиры, представленные в Программе:

- не подлежат непосредственной оценке;
- не являются непосредственным основанием оценки как итогового, так и промежуточного уровня развития детей;
- не являются основанием для их формального сравнения с реальными достижениями детей;
- не являются основой объективной оценки соответствия установленным требованиям образовательной деятельности и подготовки детей;
- не являются непосредственным основанием при оценке качества образования.

Программой предусмотрена система мониторинга динамики развития детей, динамики их образовательных достижений, основанная на методе наблюдения и включающая:

- педагогические наблюдения (педагогическую диагностику), связанную с оценкой эффективности педагогических действий с целью их дальнейшей оптимизации;
- карты развития ребенка.

Программой предусмотрены следующие уровни системы оценки качества: диагностика развития ребенка, используемая как профессиональный инструмент педагога с целью получения обратной связи от собственных педагогических действий и планирования дальнейшей индивидуальной работы с детьми по Программе.

**Педагогическая диагностика проводится два раза в год (в сентябре и мае).** Форма проведения педагогической диагностики преимущественно представляет собой наблюдение за активностью ребенка в различные периоды пребывания в дошкольной образовательной организации, анализ продуктов детской деятельности и специальные педагогические пробы, организуемые педагогом. Данные по обследованию детей будут не только характеризовать промежуточные результаты освоения Программы, но и являются исходным ориентиром для построения образовательной работы с дошкольниками в следующей возрастной группе. Обязательным требованием к построению педагогической диагностики является использование только тех методов, применение которых позволяет получать необходимый объем информации в оптимальные сроки.

**Данные о результатах мониторинга заносятся в диагностическую карту - протокол. Критерии, инструментарий и форма протокола используется в соответствии с реализуемыми программами по всем образовательным областям:**

В ходе педагогической диагностики заполняется итоговый протокол (*таблица 1*). По результатам диагностики составляется индивидуальный маршрут развития ребенка в целях поддержки ребенка, построения его образовательной траектории или профессиональной коррекции особенностей его развития.

### **Карта развития ребенка**

Оценка становления развития личности возрастных характеристик ребенка осуществляется с помощью заполнения педагогами карт развития. Карта развития – удобный компактный инструмент, который позволяет педагогу оперативно фиксировать результаты наблюдений за детьми в процессе образовательной деятельности, интерпретировать данные и использовать результаты анализа данных при проектировании образовательного процесса.

Использование карт развития позволяет отметить динамику в развитии отдельных детей и сопоставить результаты каждого ребенка с продвижением группы в целом. Выделенные и включенные в карту развития показатели развития возрастных характеристик развития личности ребенка выступают для педагогов в качестве ориентиров, на которые они должны опираться во время ежедневных наблюдений за поведением детей в повседневной жизни, при решении образовательных задач, в свободной деятельности, в ситуациях общения и др. Для заполнения карты воспитателю нет необходимости организовывать специальные ситуации. При оценивании педагог использует сложившийся определенный образ ребенка, те сведения, которые накопились за определенное время наблюдений.

Наблюдаемые проявления возрастных характеристик развития личности ребенка, которые выделены в качестве показателей их оценки, оцениваются педагогами количественно в зависимости от его возраста, индивидуальных особенностей и ситуации, в которой они проявляются. На основе полученной оценки можно судить не только о соответствии развития характеристик конкретного ребенка



возрастными возможностями, т.е. о зоне актуального развития, но и зоне его ближайшего развития, если приводимые в картах возможности еще в полной мере не «принадлежат» ребенку, но устойчиво проявляются в ситуации присутствия взрослого или с его помощью.

Карты развития ориентированы на то, что в итоге мониторинга на основе наблюдения будет представлена информация об общей картине развития всех детей группы и о месте каждого ребенка в ней. Применение данного метода при оценке становления возрастных характеристик

развития личности ребенка дает довольно полную и достоверную диагностическую картину и имеет большую ценность для организации образовательного процесса. Карта развития как диагностический инструмент дает возможность педагогу одновременно оценить качество текущего образовательного процесса и составить индивидуальную картину развития ребенка в соответствии с заданными целевыми ориентирами.

Периодичность проведения оценки (начало, конец учебного года) развития возрастных характеристик позволит оценить динамику их развития у каждого ребенка, что важно для анализа эффективности созданных психолого-педагогических условий, образовательного процесса.

Неизменяющийся характер развития возрастных характеристик с низкими показателями или динамика регрессивного характера у ребенка требуют взаимодействия педагога с психологом не только для анализа особенностей развития данного ребенка, но и социальной ситуации развития, характера взаимодействия окружающих с ним. Поэтому при необходимости используется психологическая диагностика развития детей, которую проводят квалифицированные специалисты (педагоги-психологи) организации, осуществляющей образовательную деятельность. Психологическая диагностика позволит понять причины подобной динамики и разработать необходимые мероприятия для создания данному ребенку оптимальных условий развития. Результаты психологической диагностики используются для решения задач психологического сопровождения и проведения квалифицированной коррекции развития детей. Участие ребенка в психологической диагностике допускается только с согласия его родителей (законных представителей).

## **2.6.2. Квалифицированная коррекция нарушений речезыкового развития детей с ТНР**

### ***Обучение детей с развернутой фразовой речью с элементами лексико-грамматического недоразвития (третьим уровнем речевого развития)***

Большое внимание уделяется гласным звукам, от четкости произношения которых в значительной мере зависит внятность речи. Кроме того, правильное произношение гласных играет большую роль при анализе звукового состава слова.

На основании уточненных произносительных навыков осуществляются наиболее простые формы фонематического восприятия, т.е. умение услышать заданный звук (в ряду других звуков); определить наличие данного звука в слове. С самого начала обучения необходимо опираться на осознанный анализ и синтез звукового состава слова. Умение выделять звуки из состава слова играет большую роль при восполнении пробелов фонематического развития.

Упражнения в звуковом анализе и синтезе, опирающиеся на четкие кинестетические ощущения, способствуют осознанному звучанию речи, что является базой для подготовки к обучению грамоте. С другой стороны, навыки звуко-буквенного анализа, сравнение, сопоставление сходных и

различных признаков звуков и букв, упражнения по анализу, синтезу способствуют закреплению навыков произношения и усвоению сознательного чтения и письма.

Предусмотрено определенное соответствие между изучаемыми звуками и теми, или иными формами анализа. В определенной последовательности проводятся упражнения, подготавливающие детей к обучению грамоте — вначале это выделение из слов отдельных звуков, затем анализ и синтез простейших односложных слов. И лишь позднее дети овладевают навыком звуко-слогового анализа и синтеза двух-трехсложных слов. Навыки рече-звукового анализа и синтеза совершенствуются в процессе дальнейшего изучения звуков и обучения грамоте. Работа начинается с уточнения артикуляции звуков у, а, и. Эти же звуки используются для наиболее легкой формы анализа — выделения первого гласного звука из начала слов. Детям дается первое представление о том, что звуки могут быть расположены в определенной последовательности. Четко артикулируя, они произносят указанные звуки, например, а, у или и, у, а, а затем определяют количество их и последовательность.

Далее осуществляется анализ и синтез обратного слога типа ап, ут, ок. Дети учатся выделять последний согласный в словах (кот, мак).

Затем они приступают к выделению начальных согласных и ударных гласных из положения после согласных (дом, танк).

Далее основной единицей изучения становится не отдельный звук в составе слова, а целое слово. Дети учатся делить слова на слоги. В качестве зрительной опоры используется схема, в которой длинной чертой или полоской бумаги обозначаются слова, короткими — слоги. Составляются из полосок (или записываются) схемы односложных, двусложных и трехсложных слов. Проводятся разнообразные упражнения для закрепления навыка деления слов на слоги.

Затем дети овладевают полным звуко-слоговым анализом односложных трехзвуковых (типа мак) и двусложных (типа зубы) слов, составляют соответствующие схемы, в которых обозначаются не только слова и слоги, но и звуки. Постепенно осуществляется переход к полному анализу и синтезу слов без помощи схемы.

Дальнейшее усложнение материала предусматривает анализ слов со стечением согласных в составе слога (стол, шкаф); двусложных с одним закрытым слогом (кошка, гамак, клубок), некоторых трехсложных (канава), произношение которых не расходится с написанием. Вводятся упражнения в преобразовании слов путем замены отдельных звуков (лук — сук, мак — рак).

а это же время практически усваиваются термины: слог, предложение, согласные звуки, звонкие, глухие, твердые, мягкие звуки.

Формируются навыки словообразования: каша — кашка — кошка — мошка. Внимание детей обращается на то, что изменение только одного звука в слове достаточно для образования нового слова.

Комплексная коррекционно-развивающая работа направлена на формирование и совершенствование речевых возможностей детей с ТНР, на дальнейшее развитие высших психических функций, эмоционально-волевого статуса, гармонизацию структуры личности, обогащение двигательных умений, навыков и опыта их применения в социально значимых ситуациях в соответствии с возрастными требованиями и персонифицированным возможностями детей с ТНР.

В итоге обучения дети должны овладеть навыками использования простых и сложных предложений, уметь составить рассказ по картине и серии картин, пересказать текст, владеть грамматически правильной разговорной речью в соответствии с основными нормами языка; фонетически правильно оформлять самостоятельные высказывания, передавая слоговую структуру слов. Однако их развернутая речь может иметь некоторые лексические, грамматические, фонетические неточности, ликвидация которых должна сочетаться с обучением детей сложным

формам речи, что и предлагается сделать на следующем этапе обучения.

На протяжении всего времени обучения коррекционно-развивающая работа предусматривает целенаправленную и системную реализацию общей стратегии коррекционного воздействия, направленную на преодоление/компенсацию недостатков речезыкового, эмоционально-волевого, личностного, моторно-двигательного развития, несовершенства мыслительных, пространственно-ориентировочных, двигательных процессов, а также памяти, внимания и проч. Этот системный подход предусматривает обязательное профилактическое направление работы, ориентированное на предупреждение потенциально возможных, в том числе отсроченных, последствий и осложнений, обусловленных нарушением речезыкового развития ребенка с ТНР.

В результате коррекционно-развивающего воздействия речь дошкольников должна максимально приблизиться к возрастным нормам. Это проявляется в умении адекватно формулировать вопросы и отвечать на вопросы окружающих, подробно и логично рассказывать о событиях реального мира, пересказывать близко к оригиналу художественные произведения, осуществлять творческое рассказывание и т.д. Дети адекватно понимают и употребляют различные части речи, простые и сложные предлоги, владеют навыками словообразования и словоизменения.

## **2.7. Часть программы, формируемая участниками образовательных отношений**

### ***«Социально-коммуникативное развитие» \****

Часть, формируемая участниками образовательных отношений определяется реализуемыми программами дополнительного образования, современными образовательными технологиями различной направленности:

#### ***Направления***

#### **«Ребенок знакомится с малой род**

Программа по нравственно - патриотическому воспитанию детей «Познаю мир умом и сердцем»

«Социокультурные истоки **иной -родным городом**»

«**Духовно-нравственное воспитание**

***Программа по нравственно - патриотическому воспитанию детей «Познаю мир умом и сердцем»***

***Цель программы:*** содействие духовно-нравственному становлению человека, формированию у него нравственных чувств, нравственной позиции, нравственного поведения, посредством совместного взаимодействия всех участников образовательных отношений, через тесное сотрудничество с социальными институтами города Нижневартовска.

Реализация программы «Познаю мир умом и сердцем» предусматривает проведение трехобразовательных ситуаций в месяц. Предлагаемый материал, можно использовать в любом из режимных моментов деятельности группы, начиная с утреннего приема детей (беседы), сюжетно – ролевые, театрализованные, подвижные игры, продуктивная деятельность детей и т.д. Дидактические игры,

разработанные по темам программы, можно использовать в самостоятельной игровой деятельности детей: игры-тесты, игры-загадки, игры-развлечения, игры-задания, сказки. В педагогическом процессе широко используются информационно - коммуникативные технологии.

*Программа «Познаю мир умом и сердцем»* предназначена для детей от 5 лет до прекращения образовательных отношений. Основная работа по Программе проводится в течение 3 лет. Режим игровых ситуаций и досугов: 3 раза в неделю, продолжительностью 25-35 минут.

*Программа «Основы безопасности жизнедеятельности воспитанников» (авторы Н.Н. Авдеева О.Л.Князева, Р.Б. Стеркина)*, направлена на формирование основ безопасности жизнедеятельности детей старшего дошкольного возраста и составляет единое образовательное направление по сохранению и укреплению психического и физического здоровья детей дошкольного возраста. Реализуется в совместной деятельности в различных видах детской деятельности.

*Программа «Социокультурные истоки»* (авторы: И.А. Кузьмин, профессор, член-корреспондент Российской Академии естественных наук, г. Москва, А.В. Камкин, профессор Вологодского государственного университета, член-корреспондент Российской Академии естественных наук) представляет собой апробированную образовательно-воспитательную и дидактическую систему и оригинальную педагогическую технологию, соответствующую требованиям ФГОС общего образования. Программа способствует решению ряда *важнейших задач*:

- развитию духовно-нравственных основ образования;
- интеграции обучения и воспитания в единый образовательный процесс на основе ценностей отечественной культуры;
- формированию гражданской ответственности и осознанию учащимися, родителями и педагогами духовного смысла служения Отечеству;
- приобщению в равной степени представителей всех национальностей к родным истокам в условиях многоконфессиональности и поликультурных контактов современного социума;
- укреплению статуса школы как социального института, способствующего стабилизации и консолидации социума.

#### *«Познавательное развитие»*

Вариативная часть определяется реализуемыми программами дополнительного образования, современными образовательными технологиями различной направленности:

#### *Экологическое воспитание*

*Программа «Наш дом- природа» (автор Н.А. Рыжова)*

*Цель программы:* воспитывать с первых лет жизни гуманную, социально-активную, творческую личность, способную понимать и любить окружающий мир, природу и бережно относиться к ним. Предназначена для работы с детьми 5 и 6 лет. Программа построена на принципах развивающего обучения и направлена на развитие личности ребенка в целом. Особое внимание в ней уделяется формированию целостного взгляда на природу и место человека в ней. У детей формируются первые представления о существующих в природе

взаимосвязях и на этой основе — начала экологического мировоззрения и культуры, ответственного отношения к окружающей среде, своему здоровью. Человек рассматривается как неотъемлемая часть природы. Программа содержит базовый компонент, который конкретизируется с учетом местных условий — эколого-географических, национально-культурных — и ориентирует воспитателя на системный подход в экологическом образовании старших дошкольников. Важное значение в программе придается нравственному аспекту: развитию представлений о самоценности природы, эмоционально положительному отношению к ней, выработке первых навыков экологически грамотного и безопасного поведения в природе и быту. Дети приобретают также первоначальные умения, позволяющие им участвовать в посильной практической деятельности по охране природы родного края. Данная программа реализуется в непосредственно образовательной деятельности

#### ***«Художественно-эстетическое развитие»***

Часть, формируемая участниками образовательных отношений определяется реализуемыми программами дополнительного образования, современными образовательными технологиями различной направленности:

##### **Музыкальное развитие**

*«Музыкальные шедевры» О.П. Радыновой* направлена на формирование основ музыкальной культуры у детей дошкольного возраста, развитие творческих способностей в разных видах музыкальной деятельности. В программе осуществляется взаимосвязь познавательной, ценностно-ориентированной и творческой деятельности детей в процессе формирования у них основ музыкальной культуры. Темы ориентированы на два возраста (5-7 лет), однако указанные возрастные границы условны. Доступность репертуара детям определяется готовностью ребенка определенного возраста сопереживать выраженным в музыке чувствам, продолжительностью звучания произведения, применяемым приемами. Часть программы интегрируется в основную общеобразовательную программу «Детство» в раздел «Мир музыки», часть содержания вынесено в совместную деятельность воспитателя с детьми.

##### **Художественный труд**

*«Цветные ладошки» (автор И.А. Лыкова)*, которая направлена на ознакомление дошкольников с историей возникновения и развития танца, знакомство с некоторыми жанрами, видами, стилями хореографии, стилями музыки от классики до современных стилей, развитие умений проявлять себя посредством пластики, образами доступных детям дошкольного возраста. Данная программа реализуется с воспитанниками 5-7 лет в рамках дополнительного образования.

#### ***«Физическое развитие»***

Вариативная часть определяется реализуемыми программами дополнительного образования, современными образовательными технологиями различной направленности:

## Описание вариативных форм, способов, методов и средств реализации программы

При реализации образовательной программы педагог:

- продумывает содержание и организацию совместного образа жизни детей, условия эмоционального благополучия и развития **каждого ребенка**;
- определяет единые для всех детей правила сосуществования детского общества, включающие равенство прав, взаимную доброжелательность и внимание друг к другу, готовность прийти на помощь, поддержать;
- соблюдает гуманистические **принципы педагогического сопровождения** развития детей, в числе которых забота, теплое отношение, интерес к каждому ребенку, поддержка и установка на успех, развитие детской самостоятельности, инициативы;
- осуществляет **развивающее взаимодействие** с детьми, основанное на современных педагогических позициях: «Давай сделаем это вместе»; «Посмотри, как я это делаю»; «Научи меня, помоги мне сделать это»;
- сочетает совместную с ребенком деятельность (игры, труд, наблюдения и пр.) и самостоятельную деятельность детей;
- ежедневно планирует образовательные ситуации, обогащающие практический и познавательный опыт детей, эмоции и представления о мире;
- создает развивающую предметно-пространственную среду;
- наблюдает, как развиваются самостоятельность каждого ребенка и взаимоотношения детей;
- сотрудничает с родителями, совместно с ними решая задачи воспитания и развития малышей.

## 2.8. Особенности образовательной деятельности разных видов и культурных практик

### *Особенности образовательной деятельности разных видов*

Согласно федеральному государственному образовательному стандарту дошкольного образования, содержание образовательной программы дошкольного образования должно обеспечивать развитие личности, мотивации и способностей детей в различных видах деятельности и охватывать следующие образовательные области: социально-коммуникативное развитие, познавательное развитие, речевое развитие, художественно-эстетическое развитие, физическое развитие. В свою очередь содержание данных образовательных областей зависит от возрастных и индивидуальных особенностей детей, определяется целями и задачами образовательной программы дошкольного образования и может реализовываться в различных видах деятельности (общении, игре, познавательно-исследовательской деятельности – как сквозных механизмах развития ребенка). Так, согласно Стандарту для детей дошкольного возраста (3–8 лет) – это ряд видов деятельности, таких как:

- **игровая**, включая сюжетно-ролевую игру, игру с правилами и другие виды игры;
- **коммуникативная** (общение и взаимодействие со взрослыми и сверстниками);
- **познавательно-исследовательская** (исследования объектов окружающего мира и экспериментирования с ними);

- *восприятие* художественной литературы и фольклора;
- *самообслуживание и элементарный бытовой труд* (в помещении и на улице), конструирование из разного материала, включая конструкторы, модули, бумагу, природный и иной материал, изобразительная (рисование, лепка, аппликация);
- *музыкальная* (восприятие и понимание смысла музыкальных произведений, пение, музыкально-ритмические движения, игры на детских музыкальных инструментах);
- *двигательная* (овладение основными движениями) формы активности

### **Особенности образовательной деятельности разных видов**

Развитие ребенка в образовательном процессе детского сада осуществляется целостно в процессе всей его жизнедеятельности. В тоже время, освоение любого вида деятельности требует обучения общим и специальным умениям, необходимым для её осуществления.

Особенностью организации образовательной деятельности по программе «Детство» является **ситуационный подход**. Основной единицей образовательного процесса выступает **образовательная ситуация**, т. е. такая форма совместной деятельности педагога и детей, которая планируется целенаправленно организуется педагогом с целью решения определенных задач развития, воспитания и обучения. Образовательная ситуация протекает в конкретный временной период образовательной деятельности. Особенностью образовательной ситуации является появление образовательного результата (продукта) в ходе специально организованного взаимодействия воспитателя и ребенка. Такие продукты могут быть как материальными (рассказ, рисунок, поделка, коллаж, экспонат для выставки), так и нематериальными (новое знание, образ, идея, отношение, переживание).

Преимущественно образовательные ситуации носят **комплексный характер** и включают задачи, реализуемые в разных видах деятельности на одном тематическом содержании.

Образовательные ситуации используются в процессе непосредственно организованной образовательной деятельности. Главными задачами таких образовательных ситуаций является формирование у детей новых умений в разных видах деятельности и представлений, обобщение знаний по теме, развитие способности рассуждать и делать выводы.

Воспитатель создает разнообразные образовательные ситуации, побуждающие детей применять свои знания и умения, активно искать новые пути решения возникшей в ситуации задачи, проявлять эмоциональную отзывчивость и творчество. Организованные воспитателем образовательные ситуации ставят детей перед необходимостью понять, принять и разрешить поставленную задачу. Активно используются игровые приемы, разнообразные виды наглядности, в том числе схемы, предметные и условно-графические модели. Назначение образовательных ситуаций состоит в систематизации, углублении, обобщении личного опыта детей: в освоении новых, более эффективных способов познания и деятельности; в осознании связей и зависимостей, которые скрыты от детей в повседневной жизни и требуют для их освоения специальных условий. Успешное и активное участие в образовательных ситуациях подготавливает детей к будущему школьному обучению.

Воспитатель широко использует также ситуации выбора (практического и морального). Предоставление дошкольникам реальных прав практического выбора средств, цели, задач и условий своей деятельности создает почву для личного самовыражения и

самостоятельности. Образовательные ситуации могут включаться **в образовательную деятельность в режимных моментах**. Они направлены на закрепление имеющихся у детей знаний и умений, их применение в новых условиях, проявление ребенком активности, самостоятельности и творчества.

Образовательные ситуации могут «запускать» инициативную деятельность детей через постановку проблемы, требующей самостоятельного решения, через привлечение внимания детей к материалам для экспериментирования и исследовательской деятельности, для продуктивного творчества.

Ситуационный подход дополняет принцип **продуктивности образовательной деятельности**, который связан с получением какого-либо продукта, который в материальной форме отражает социальный опыт, приобретаемый детьми (панно, газета, журнал, атрибуты для сюжетно-ролевой игры, экологический дневник и др.). Принцип продуктивности ориентирован на развитие субъектности ребенка в образовательной деятельности разнообразного содержания. Этому способствуют современные **способы организации образовательного процесса** с использованием детских проектов, игр-оболочек и игр-путешествий, коллекционирования, экспериментирования, ведение детских дневников и журналов, создания спектаклей-коллажей и многое другое

**Непрерывная образовательная деятельность** основана на организации педагогом видов деятельности, заданных ФГОС дошкольного образования.

**Игровая деятельность** является ведущей деятельностью ребенка дошкольного возраста. В организованной образовательной деятельности она выступает в качестве основы для интеграции всех других видов деятельности ребенка дошкольного возраста. В младшей и средней группах детского сада игровая деятельность является основой решения всех образовательных задач. В сетке непосредственно образовательной деятельности игровая деятельность не выделяется в качестве отдельного вида деятельности, так как она является основой для организации всех других видов детской деятельности.

Игровая деятельность представлена в образовательном процессе в разнообразных формах - это дидактические и сюжетно-дидактические, развивающие, подвижные игры, игры-путешествия, игровые проблемные ситуации, игры-инсценировки, игры-этюды и пр.

При этом обогащение игрового опыта творческих игр детей тесно связано с содержанием непосредственно организованной образовательной деятельности. Организация сюжетно-ролевых, режиссерских, театрализованных игр и игр-драматизаций осуществляется преимущественно в режимных моментах (в утренний отрезок времени и во второй половине дня).

**Коммуникативная деятельность** направлена на решение задач, связанных с развитием свободного общения детей и освоением всех компонентов устной речи, освоение культуры общения и этикета, воспитание толерантности, подготовки к обучению грамоте (в старшем дошкольном возрасте). В сетке непосредственно организованной образовательной деятельности она занимает отдельное место, но при этом коммуникативная деятельность включается во все виды детской деятельности, в ней находит отражение опыт, приобретаемый детьми в других видах деятельности.

**Познавательно-исследовательская деятельность** включает в себя широкое познание детьми объектов живой и неживой природы, предметного и социального мира (мира взрослых и детей, деятельности людей, знакомство с семьей и взаимоотношениями людей, городом, страной и другими странами), безопасного поведения, освоение средств и способов познания



(моделирования, экспериментирования), сенсорное и математическое развитие детей.

**Восприятие художественной литературы и фольклора** организуется как процесс слушания детьми произведений художественной и познавательной литературы, направленный на развитие читательских интересов детей, развитие способности восприятия литературного текста и общения по поводу прочитанного. Чтение может быть организовано как непосредственно чтение (или рассказывание сказки) воспитателем вслух, и как прослушивание аудиозаписи.

**Конструирование и изобразительная деятельность детей** представлена разными видами художественно-творческой (рисование, лепка, аппликация) деятельности. Художественно-творческая деятельность неразрывно связана со знакомством детей с изобразительным искусством, развитием способности художественного восприятия. Художественное восприятие произведений искусства существенно обогащает личный опыт дошкольников, обеспечивает интеграцию между познавательно-исследовательской, коммуникативной и продуктивной видами деятельности.

**Музыкальная деятельность** организуется в процессе музыкальных занятий, которые проводятся музыкальным руководителем дошкольного учреждения в специально оборудованном помещении.

**Двигательная деятельность** организуется в процессе занятий физической культурой, требования к проведению которых согласуются дошкольным учреждением с положениями действующего СанПин.

**Образовательная деятельность, осуществляемая в ходе режимных моментов** требует особых форм работы в соответствии с реализуемыми задачами воспитания, обучения и развития ребенка. В режимных процессах, в свободной детской деятельности воспитатель создает по мере необходимости, дополнительно развивающие проблемно-игровые или практические ситуации, побуждающие дошкольников применить имеющийся опыт, проявить инициативу, активность для самостоятельного решения возникшей задачи.

**Образовательная деятельность, осуществляемая в утренний отрезок времени, включает:**

- наблюдения - в уголке природы; за деятельностью взрослых (сервировка стола к завтраку);
- индивидуальные игры и игры с небольшими подгруппами детей (дидактические, развивающие, сюжетные, музыкальные, подвижные и пр.);
- создание практических, игровых, проблемных ситуаций и ситуаций общения, сотрудничества, гуманных проявлений, заботы о малышах в детском саду, проявлений эмоциональной отзывчивости к взрослым и сверстникам;
- трудовые поручения (сервировка столов к завтраку, уход за комнатными растениями и пр.);
- беседы и разговоры с детьми по их интересам;
- рассматривание дидактических картинок, иллюстраций, просмотр видеоматериалов разнообразного содержания;
- индивидуальную работу с детьми в соответствии с задачами разных образовательных областей;
- двигательную деятельность детей, активность которой зависит от содержания организованной образовательной деятельности в первой половине дня;
- работу по воспитанию у детей культурно-гигиенических навыков и культуры здоровья.

**Образовательная деятельность, осуществляемая во время прогулки включает:**

- подвижные игры и упражнения, направленные на оптимизацию режима двигательной активности и укрепление здоровья детей;
- наблюдения за объектами и явлениями природы, направленное на установление разнообразных связей и зависимостей в природе, воспитание отношения к ней;
- экспериментирование с объектами неживой природы;
- сюжетно-ролевые и конструктивные игры (с песком, со снегом, с природным материалом);
- элементарную трудовую деятельность детей на участке детского сада;
- свободное общение воспитателя с детьми.

## **2.9. Культурно-досуговая деятельность**

### ***Старший дошкольный возраст (от 5 до 6 лет)***

Культурно-досуговая деятельность в старшей группе компенсирующей направленности для детей с тяжелыми нарушениями речи охватывает организацию отдыха, развлечений, праздников, самостоятельной познавательной и художественно-творческой деятельности детей.

Старших дошкольников необходимо не только приучать самостоятельно организовывать свой отдых дома и в детском саду, заниматься рисованием, лепкой, конструированием, рассматривать картинки в книгах или слушать чтение книг, слушать музыку или запись литературных произведений, собирать коллекции; проводить эксперименты; участвовать в работе студий и кружков; но и регулярно посещать с родителями выставки, музеи, киноцентры и театры; приучаться к таким активным формам отдыха, как поход или экскурсия.

Необходимо расширять представления детей о государственных праздниках, привлекать их к активному участию в праздничных утренниках, украшении группы и детского сада к праздничным датам. Прививать детям желание поздравлять окружающих с

праздниками, делать своими руками подарки, преподносить сюрпризы. Следует помнить о том, что к чтению стихов на праздничных утренниках детей с речевой патологией можно лишь тогда, когда их речевое развитие достигло определенного уровня, и большая часть звуков уже поставлена и введена в речь. В первый период работы желательно делать акцент на игры, танцы, пляски, хороводы, хоровое пение.

### ***Старший дошкольный возраст (от 6 лет до прекращения образовательных отношений)***

Культурно-досуговая деятельность в подготовительной к школе группе компенсирующей направленности для детей с тяжелыми нарушениями речи охватывает организацию отдыха, развлечений, праздников, самостоятельной познавательной и художественно-творческой деятельности детей. Следует способствовать участию детей в работе кружков и студий по интересам.

Предшкольников необходимо приучать осмысливать полученные знания и использовать их в самостоятельной творческой деятельности.

Следует расширять знания детей об искусстве, приучать их к посещению выставок, музеев, театров.

У детей седьмого года жизни необходимо расширять представления о государственных праздниках и привлекать их к подготовке к

праздникам и участию в праздничных утренниках.

### **Культурные практики**

Во второй половине дня организуются разнообразные **культурные практики**, ориентированные на проявление детьми самостоятельности и творчества в разных видах деятельности. В культурных практиках воспитателем создается атмосфера свободы выбора, творческого обмена и самовыражения, сотрудничества взрослого и детей. Организация культурных практик носит преимущественно подгрупповой характер.

**Совместная игра** воспитателя и детей (сюжетно-ролевая, режиссерская, игра-драматизация, строительно-конструктивные игры) направлена на обогащение содержания творческих игр, освоение детьми игровых умений, необходимых для организации самостоятельной игры.

**Ситуации общения и накопления положительного социально-эмоционального опыта** носят проблемный характер и заключают в себе жизненную проблему близкую детям дошкольного возраста, в разрешении которой они принимают непосредственное участие. Такие ситуации могут быть реально-практического характера (оказание помощи малышам, старшим), условно-вербального характера (на основе жизненных сюжетов или сюжетов литературных произведений) и имитационно-игровыми. В ситуациях условно-вербального характера воспитатель обогащает представления детей об опыте разрешения тех или иных проблем, вызывает детей на душевный разговор, связывает содержание разговора с личным опытом детей. В реально-практических ситуациях дети приобретают опыт проявления заботливого, участливого отношения к людям, принимают участие в важных делах («Мы сажаем рассаду для цветов», «Мы украшаем детский сад к празднику» и пр.). Ситуации могут планироваться воспитателем заранее, а могут возникать в ответ на события, которые происходят в группе, способствовать разрешению возникающих проблем.

**Творческая мастерская** предоставляет детям условия для использования и применения знаний и умений. Мастерские разнообразны по своей тематике, содержанию, например, занятия рукоделием, приобщение к народным промыслам («В гостях у народных мастеров»), просмотр познавательных презентаций, оформление художественной галереи, книжного уголка или библиотеки («Мастерская книгопечатания», «В гостях у сказки»), игры и коллекционирование. Начало мастерской – это обычно задание вокруг слова, мелодии, рисунка, предмета, воспоминания. Далее следует работа с самым разнообразным материалом: словом, звуком, цветом, природными материалами, схемами и моделями. И обязательно включение детей в рефлексивную деятельность: анализ своих чувств, мыслей, взглядов (чему удивились? что узнали? что порадовало? и пр.). Результатом работы в творческой мастерской является создание книг-самоделок, детских журналов, составление маршрутов путешествия на природу, оформление коллекции, создание продуктов детского рукоделия и пр.

**Музыкально-театральная и литературная гостиная (детская студия)** - форма организации художественно-творческой деятельности детей, предполагающая организацию восприятия музыкальных и литературных произведений, творческую деятельность детей и свободное общение воспитателя и детей на литературном или музыкальном материале.

**Сенсорный и интеллектуальный тренинг** – система заданий, преимущественно игрового характера, обеспечивающая становление системы сенсорных эталонов (цвета, формы, пространственных отношений и др.), способов интеллектуальной деятельности

(умение сравнивать, классифицировать, составлять сериационные ряды, систематизировать по какому-либо признаку и пр.). Сюда относятся развивающие игры, логические упражнения, занимательные задачи.

**Детский досуг** - вид деятельности, целенаправленно организуемый взрослыми для игры, развлечения, отдыха. Как правило, в детском саду организуются досуги «Здоровья и подвижных игр», музыкальные и литературные досуги. Возможна организация досугов в соответствии с интересами и предпочтениями детей (в старшем дошкольном возрасте). В этом случае досуг организуется как «кружок». Например, для занятий рукоделием, художественным трудом и пр.

**Коллективная и индивидуальная трудовая деятельность** носит общественно полезный характер и организуется как хозяйственно-бытовой труд и труд в природе.

## 2.10. Способы и направления детской инициативы

Детская инициатива проявляется в **свободной самостоятельной деятельности детей по выбору и интересам**. Возможность играть, рисовать, конструировать, сочинять и пр. в соответствии с собственными интересами является важнейшим источником эмоционального благополучия ребенка в детском саду. Самостоятельная деятельность детей протекает преимущественно в утренний отрезок времени и во второй половине дня.

Все виды деятельности ребенка в детском саду могут осуществляться в форме самостоятельной инициативной деятельности:

- самостоятельные сюжетно-ролевые, режиссерские и театрализованные игры;
- развивающие и логические игры;
- музыкальные игры и импровизации;
- речевые игры, игры с буквами, звуками и слогами;
- самостоятельная деятельность в книжном уголке;
- самостоятельная изобразительная и конструктивная деятельность по выбору детей;
- самостоятельные опыты и эксперименты и д

В развитии детской инициативы и самостоятельности воспитателю важно соблюдать ряд *общих требований*:

- развивать активный интерес детей к окружающему миру, стремление к получению новых знаний и умений;
- создавать разнообразные условия и ситуации, побуждающие детей к активному применению знаний, умений, способов деятельности в личном опыте;
- постоянно расширять область задач, которые дети решают самостоятельно. Постепенно выдвигать перед детьми более сложные задачи, требующие сообразительности, творчества, поиска новых подходов, поощрять детскую инициативу;
- тренировать волю детей, поддерживать желание преодолевать трудности, доводить начатое дело до конца;
- ориентировать дошкольников на получение хорошего результата. Необходимо своевременно обратить особое внимание на детей, постоянно проявляющих небрежность, торопливость, равнодушие к результату, склонных не завершать работу;

- «дозировать» помощь детям. Если ситуация подобна той, в которой ребенок действовал раньше, но его сдерживает новизна обстановки, достаточно просто намекнуть, посоветовать вспомнить, как он действовал в аналогичном случае.
- поддерживать у детей чувство гордости и радости от успешных самостоятельных действий, подчеркивать рост возможностей и достижений каждого ребенка, побуждать к проявлению инициативы и творчества.

### **Способы поддержки детской инициативы в познавательном развитии**

Организация речевого общения детей

Организация обучения детей

Организация разнообразных форм взаимодействия

Позиция педагога при организации жизни детей в детском саду, дающая возможность самостоятельного накопления чувственного опыта и его осмысления.

Основная роль воспитателя - *организация ситуаций для познания детьми отношений между предметами*, когда ребенок сохраняет в процессе обучения чувство комфортности и уверенности в собственных силах

Психологическая перестройка позиции педагога на личностно-ориентированное взаимодействие с ребенком в процессе обучения, содержанием которого является *формирование у детей средств и способов приобретения знаний* в ходе специально организованной самостоятельной деятельности

Фиксация успеха, достигнутого ребенком, его аргументация создает положительный эмоциональный фон для проведения обучения, способствует возникновению познавательного интереса

### **Поддержка детской инициативы в старших группах**

Переход в старшую, и, особенно, подготовительную группу связан с **изменением статуса дошкольников в детском саду**. В общей семье воспитанников детского сада они становятся самыми старшими. Воспитатель помогает детям осознать и эмоционально прочувствовать свое новое положение в детском саду. Такие мотивы, как: «Мы заботимся о малышах», «Мы - помощники воспитателя», «Мы хотим узнать новое о мире и многому научиться», «Мы готовимся к школе», направляют активность старших дошкольников на решение новых, значимых для их развития задач.

Опираясь на характерную для старших дошкольников потребность в самоутверждении и признании со стороны взрослых, воспитатель обеспечивает условия для развития детской самостоятельности, инициативы, творчества. Он постоянно создает ситуации, побуждающие детей активно применять свои знания и умения, ставит перед ними все более сложные задачи, развивает волю, поддерживает желание преодолевать трудности, доводить начатое дело до конца, нацеливает на поиск новых, творческих решений.

Воспитатель придерживается следующих правил. Не нужно при первых же затруднениях спешить на помощь ребенку, полезнее побуждать его к самостоятельному решению; если же без помощи не обойтись, вначале эта помощь должна быть минимальной: лучше дать совет, задать наводящие вопросы, активизировать имеющийся у ребенка прошлый опыт. Всегда необходимо предоставлять детям возможность самостоятельного решения поставленных задач, нацеливать их на поиск нескольких вариантов решения одной задачи, поддерживать детскую инициативу и творчество, показывать детям рост их достижений, вызывать у них чувство радости и гордости от успешных самостоятельных, инициативных действий.

Следует отметить, что на седьмом году жизни нередко возникают сложности в поведении и общении ребенка со взрослыми. Старшие дошкольники перестают быть наивными и непосредственными, как раньше, становятся менее понятными для окружающих. Ребенок порой ведет себя вызывающе, манерничает, кого-то изображает, кому-то подражает. Он как бы примеряет на себя разные модели поведения, заявляя взрослому о своей индивидуальности, о своем праве быть таким, каким он хочет. Психологи связывают это с проявлением «кризиса семи лет».

Появление подобных особенностей в поведении должно стать для близких взрослых сигналом к **перемене стиля общения с ребенком**. Надо относиться к нему с большим вниманием, уважением, доверием, активно поддерживать стремление к самостоятельности. Старшие дошкольники очень чувствительны к оценкам взрослых. Они остро переживают, если взрослый выражает сомнение в их самостоятельности, ограничивает свободу. Необходимо поддерживать в детях ощущение своего взросления, вселять уверенность в своих силах.

Развитию самостоятельности способствует освоение детьми **универсальных умений: поставить цель (или принять ее от воспитателя), обдумать путь к ее достижению, осуществить свой замысел, оценить полученный результат с позиции цели**. Задача развития данных умений ставится воспитателем в разных видах деятельности. При этом воспитатель использует средства, помогающие дошкольникам планомерно и самостоятельно осуществлять свой замысел: опорные схемы, наглядные модели, пооперационные карты.

Высшей формой самостоятельности детей является творчество. Задача воспитателя — развивать интерес к творчеству. Этому способствует создание творческих ситуаций в игровой, театральной, художественно-изобразительной деятельности, в ручном труде, словесное творчество. Все это — обязательные элементы образа жизни старших дошкольников в детском саду. Именно в увлекательной творческой деятельности перед дошкольником возникает проблема самостоятельного определения замысла, способов и формы его воплощения.

Старшие дошкольники с удовольствием откликаются на предложение поставить спектакль по мотивам знакомых сказок, подготовить концерт для малышей или придумать и записать в «волшебную книгу» придуманные ими истории, а затем оформить обложку и иллюстрации. Такие самодельные книги становятся предметом любви и гордости детей. Вместе с воспитателем они перечитывают свои сочинения, обсуждают их, придумывают новые продолжения историй.

В группе постоянно появляются предметы, побуждающие дошкольников к проявлению интеллектуальной активности. Это могут быть новые игры и материалы таинственные письма-схемы, детали каких-то устройств, сломанные игрушки, нуждающиеся в починке, зашифрованные записи, посылки из космоса и т. п. Разгадывая загадки, заключенные в таких предметах, дети испытывают радость открытия и познания. «Почему это так происходит?», «Что будет, если...?», «Как это изменить, чтобы...?», «Из чего мы это можем

сделать?», «Можно ли найти другое решение?», «Как нам об этом узнать?» — подобные вопросы постоянно присутствуют в общении воспитателя со старшими дошкольниками. Периодически в «сундучке сюрпризов» появляются новые, незнакомые детям объекты, пробуждающие их любознательность. Это могут быть «посылки из космоса», таинственные письма с увлекательными заданиями, схемами, ребусами, детали технических устройств, зашифрованные записи и пр. Разгадывая загадки, заключенные в новых объектах, дети учатся рассуждать, анализировать, отстаивать свою точку зрения, строить предположения, испытывают радость открытия и познания. Особо подчеркивает воспитатель роль книги как источника новых знаний. Он показывает детям, как из книги можно получить ответы на самые интересные и сложные вопросы. В «трудных» случаях воспитатель специально обращается к книгам, вместе с детьми находит в книгах решение проблем. Хорошо иллюстрированная книга становится источником новых интересов дошкольников и пробуждает в них стремление к овладению чтением.

Для развития детской инициативы и творчества воспитатель проводит отдельные дни необычно – как «День космических путешествий», «День волшебных превращений», «День лесных обитателей». В такие дни виды деятельности и режимные процессы организуются в соответствии с выбранным тематическим замыслом и принятыми ролями: «космонавты» готовят космический корабль, снаряжение, готовят космический завтрак, расшифровывают послания инопланетян, отправляются в путешествие по незнакомой планете и пр. В общей игровой, интересной,

Все виды деятельности ребенка в детском саду могут осуществляться в форме самостоятельной инициативной деятельности:

- самостоятельные сюжетно-ролевые, режиссерские и театрализованные игры;
- развивающие и логические игры;
- музыкальные игры и импровизации;
- речевые игры, игры с буквами, звуками и слогами;
- самостоятельная деятельность в книжном уголке;
- самостоятельная изобразительная и конструктивная деятельность по выбору детей.

### **III. ОРГАНИЗАЦИОННЫЙ РАЗДЕЛ**

Для детей дошкольного возраста с ТНР осуществляется реализация адаптированной основной образовательной программы дошкольного образования. В группах общеразвивающей направленности осуществляется реализация основной образовательной программы дошкольного образования, а для обучения и воспитания ребенка с ТНР на её основе разрабатывается и реализуется индивидуальная адаптированная программа развития (инклюзивное образование) с учетом особенностей его психофизического развития, индивидуальных возможностей ребёнка, обеспечивающая коррекцию нарушений речеязыкового развития и сопутствующих нарушений, и его социальную адаптацию.

При составлении индивидуальной адаптированной программы развития воспитанника с ТНР необходимо ориентироваться:

– на формирование личности ребенка с ТНР с использованием адекватных возрасту и физическому и (или) психическому состоянию методов обучения и воспитания;

- на создание оптимальных условий совместного обучения детей с ТНР и их нормально развивающихся сверстников с использованием адекватных вспомогательных средств и педагогических приемов, организацией совместных форм работы воспитателей, педагогов-психологов, учителей-логопедов, учителей-дефектологов;
- на личностно-ориентированный подход в организации всех видов детской деятельности.

### **3.1. Психолого-педагогические условия, обеспечивающие развитие ребенка**

Программа предполагает создание следующих психолого-педагогических условий, обеспечивающих образование ребенка с ТНР в соответствии с его особыми образовательными потребностями.

1. **Личностно-порождающее взаимодействие взрослых с детьми**, предполагающее создание таких ситуаций, в которых каждому ребенку с ТНР предоставляется возможность выбора деятельности, партнера, средств и жизненных навыков; учитываются обусловленные структурой нарушенного речезыкового развития особенности деятельности (в том числе речевой), средств ее реализации, ограниченный объем личного опыта.

2. **Ориентированность педагогической оценки на относительные показатели детской успешности**, то есть сравнение нынешних и предыдущих достижений ребенка с ТНР, стимулирование самооценки.

3. **Формирование игры как важнейшего фактора развития ребенка с ТНР**, с учетом необходимости развития вербальных и невербальных компонентов развития ребенка с ТНР в разных видах игры.

4. **Создание развивающей образовательной среды**, способствующей физическому, социально-коммуникативному, познавательному, речевому, художественно-эстетическому развитию ребенка с ТНР и сохранению его индивидуальности.

5. **Сбалансированность репродуктивной (воспроизводящей готовый образец) и продуктивной (производящей субъективно новый продукт) деятельности**, то есть деятельности по освоению культурных форм и образцов и детской исследовательской, творческой деятельности; совместных и самостоятельных, подвижных и статичных форм активности с учетом особенностей развития и образовательных потребностей ребенка с ТНР.

6. **Участие семьи как необходимое условие для полноценного развития ребенка дошкольного возраста с тяжелыми нарушениями речи.**

### **Основные направления коррекционной и образовательной деятельности**

В соответствии с профилем группы образовательная область **«Речевое развитие»** выдвинута в Программе на первый план, так как овладение родным языком является одним из основных элементов формирования личности.

Такие образовательные области, как **«Познавательное развитие»**, **«Социально - коммуникативное развитие»**, **«Художественно-эстетическое развитие»**, **«Физическое развитие»** связаны с основным направлением и позволяют решать задачи умственного, творческого, эстетического, физического и нравственного развития, и, следовательно, решают задачу всестороннего гармоничного развития личности каждого ребенка.

Отражая специфику работы в группе компенсирующей направленности и учитывая основную ее направленность, а также имея в виду принцип интеграции образовательных областей, задачи речевого развития входят не только в образовательную область «Речевое



развитие», но и в другие области.

### **I. Речевое развитие**

- Развитие словаря
- Формирование и совершенствование грамматического строя речи
- Развитие фонетико – фонематической системы языка и стороны навыков языкового анализа (развитие просодической стороны речи, коррекция произносительной стороны речи, коррекция произносительной стороны речи; работа над слоговой структурой и звуконаполняемостью слов).
- Совершенствование фонематического восприятия
- Развитие навыков звукового и слогового анализа и синтеза
- Развитие связной речи
- Формирование коммуникативных навыков
- Обучение элементам грамоты

### **II. Познавательное развитие**

- Сенсорное развитие
- Развитие психических функций
- Формирование целостной картины мира
- Познавательно-исследовательская деятельность
- Развитие математических представлений

### **III. Художественно-эстетическое развитие**

- Восприятие художественной литературы
- Конструктивно-модельная деятельность
- Изобразительная деятельность (рисование, лепка, аппликация)
- Музыкальное развитие (восприятие музыки, музыкально-ритмические движения, пение, игра на детских музыкальных инструментах)

### **IV. Социально-личностное развитие**

- Формирование общепринятых норм поведения
- Формирование гендерных и гражданских чувств
- Развитие игровой и театрализованной деятельности (подвижные, дидактические игры, сюжетно-ролевая игра, театрализованные игры)
- Совместная трудовая деятельность
- Формирование основ безопасности в быту, социуме, природе.

### **V. Физическое развитие**

- Физическая культура (основные движения, общеразвивающие упражнения, спортивные упражнения, подвижные игры)
- Владение элементарными нормами и правилами здорового образа жизни.

### **3.2. Организация развивающей предметно-пространственной среды**

Организация образовательного пространства и разнообразие материалов, оборудования и инвентаря в кабинете учителя-логопеда и групповом помещении в соответствии с Программой обеспечивают:

- игровую, познавательную, исследовательскую и творческую активность детей, экспериментирование с доступными детям материалами (в том числе с песком и водой);
- двигательную активность, в том числе развитие крупной, мелкой, мимической, артикуляционной моторики, участие в подвижных играх и соревнованиях;
- эмоциональное благополучие детей во взаимодействии с предметно-пространственным окружением;
- возможность самовыражения детей.

Правильно организованная развивающая предметно-пространственная среда в групповом помещении и кабинете логопеда создает возможности для успешного устранения речевого дефекта, преодоления отставания в речевом развитии, позволяет ребенку проявлять свои способности не только в организованной образовательной, но и в свободной деятельности, стимулирует развитие творческих способностей, самостоятельности, инициативности, помогает утвердиться в чувстве уверенности в себе, а значит, способствует всестороннему гармоничному развитию личности. Предметно-развивающее пространство организовано таким образом, чтобы каждый ребенок имел возможность упражняться в умении наблюдать, запоминать, сравнивать, добиваться поставленной цели под наблюдением взрослого и под его не директивным руководством.

Развивающая предметно-пространственная среда позволяет предусмотреть сбалансированное чередование специально организованной образовательной и нерегламентированной деятельности детей, время для которой предусмотрено в режимах каждой из возрастных групп и в утренний, и в вечерний отрезки времени.

Обстановка, созданная в групповом помещении и кабинете учителя-логопеда уравнивает эмоциональный фон каждого ребенка, способствует его эмоциональному благополучию. Эмоциональная насыщенность — одна из важных составляющих развивающей среды. Следует учитывать то, что ребенок скорее и легче запоминает яркое, интересное, необычное. Разнообразие и богатство впечатлений способствует эмоциональному и интеллектуальному развитию.

В оформлении группового помещения и логопедического кабинета психологи используют мягкие пастельные цвета. Именно эти цвета спектра способствуют успешному речевому развитию. Продуман вопрос с дополнительным освещением каждого рабочего уголка, каждого центра. В помещениях создана уютная обстановка, светло и радостно, максимально приближена к обстановке в домашних условиях, чтобы снять стресс образующий фактор.

В группе, которую посещают моторно неловкие, плохо координированные дети уделяется особое внимание соблюдению правил охраны жизни и здоровья детей. Групповое помещение и кабинет не загромождены мебелью, в них достаточно места для передвижений детей, мебель вся закреплена, отсутствуют острые углы.

Наполнение развивающих центров и в групповом помещении, и в кабинете логопеда соответствует изучаемой лексической теме и

только что пройденной лексической теме, а это значит, что каждую неделю наполнение развивающих центров частично обновляется.

Особое внимание уделено оформлению предметно-пространственной среды на прогулочном участке. Предметно-пространственная среда прогулочного участка обеспечивает возможность для развития, познавательной, игровой, двигательной активности детей.

### ***Старший дошкольный возраст (от 5 до 6 лет)***

Организуя развивающую предметно-пространственную среду в старшей группе, педагоги руководствуются возрастным и психологическим особенностям старших дошкольников с общим недоразвитием речи. Прежде всего, учитывается то, что старший дошкольный возраст является сензитивным периодом развития речи. Л. С. Выготский отмечал, что в этом возрасте происходит соединение речи с мышлением. Речь постепенно превращается в важнейший инструмент мышления, поэтому именно в старшей логопедической группе делается акцент на развитие словаря, на усвоение понятий, и именно в этом возрасте полезно проводить с детьми словесные игры, игры драматизации, активно используются театрализованные игры. В центре «Будем говорить правильно» в групповом помещении обязательно представлена картотека словесных игр, картотека игр и упражнений для совершенствования грамматического строя речи, картотека предметных картинок по всем изучаемым лексическим темам. Количество картинок соответствует каждой лексической теме. В центре «Играем в театр» представлено оборудование для проведения игр-драматизаций и театрализованных игр во всех видах театра (настольном, кукольном, пальчиковом, плоскостном и т. п.) по нескольким хорошо знакомым детям сказкам.

В 5 лет происходит заметное изменение памяти (Немов Р. С.). У детей впервые появляются действия, связанные с намерением что-то запомнить. В связи с этим важно стимулировать повторение как основу запоминания, поэтому в группах активно используются различные мнемотехнические средства, символы, схемы.

Ребенка шестого года жизни следует учить рассматривать и сравнивать предметы, воспринимаемые посредством всех органов чувств; находить в них общее и различное; учить объединять предметы по общим признакам. Так, совершенствование чувственного опыта приобретает особое значение: оно способствует улучшению восприятия, стимулирует и развитие мышления, и развитие речи. Очень важным становится проведение занятий в групповой лаборатории или центре науки и природы, где дети узнают об элементарных свойствах предметов, учатся простейшим навыкам обращения с ними, узнают о правилах безопасного поведения. Предоставляя детям возможность понюхать, потрогать, пощупать предметы и материалы, педагог не только развивает их тактильный и сенсорный опыт, но и прививает интерес к познавательной деятельности. В исследовательских уголках имеются первые приборы: лупы, микроскоп, безмен, песочные часы, аптечные весы. Педагоги привлекают детей к фиксации результатов опытов в журнале.

Особое значение приобретает использование обучающих дидактических игр, в которых начинается формирование мотивации готовности к школьному обучению.

У пятилетних детей появляется желание объединяться для совместных игр и труда, преодолевать препятствия, стоящие на пути достижения цели. Поэтому созданы условия для проведения игр-соревнований, активного привлечения детей к различным совместным трудовым действиям (уходу за комнатными растениями, подготовке оборудования и пособий к занятиям и т. п.).

У детей шестого года жизни развивается и эстетическое восприятие действительности, поэтому эстетике оформления

жизненного пространства уделяется особое внимание. Детей привлекают к организации развивающего пространства в групповом помещении, прислушиваются к их пожеланиям, используют для оформления интерьера выполненные ими поделки.

В логопедическом кабинете при организации развивающей среды созданы и наполнены необходимым оборудованием центры, отражающие развитие всех сторон речевой деятельности: словаря, грамматического строя речи, фонематического восприятия и навыков языкового анализа, связной речи и речевого общения. Картотеки словесных и настольно-печатных для автоматизации и дифференциации звуков содержат по несколько десятков разнообразных игр. Центры с пособиями для развития всех видов моторики (артикуляционной, тонкой, ручной, общей) имеются в наличии.

### **Развивающая предметно-пространственная среда в кабинете учителя-логопеда и групповом помещении**

#### *Центр речевого развития в кабинете логопеда*

1. Зеркало настенное.
2. 4 стульчика для занятий у зеркала.
3. Одноразовые шпатели, вата, ватные палочки, марлевые салфетки.
4. Спиртовые салфетки.
5. Дыхательные тренажеры, игрушки, пособия для развития дыхания (свистки, свистульки, воздушные шары и другие надувные игрушки, «Мыльные пузыри», перышки, сухие листочки и т. п.).
6. Картотека материалов для автоматизации и дифференциации свистящих, шипящих звуков, аффрикат, сонорных и йотированных звуков (слоги, слова, словосочетания, предложения, потешки, чистоговорки, скороговорки, тексты, словесные игры).
7. Нищева Н.В. Картинный материал к речевой карте ребенка с общим недоразвитием (от 4 до 7 лет).
8. Нищева Н.В. Речевая карта ребенка с общим недоразвитием речи (от 4 до 7 лет).
9. Мягкие кубики с буквами.
10. Комплекс опосредованной артикуляционной гимнастики в картинках.
11. Логопедическое лото «Говори правильно».
12. Ребусы.
13. «Как научить ребенка читать за 3 дня» Е. Чаплыгин, С. Еремин
14. Сюжетные картинки, серии сюжетных картинок.
15. «Алгоритмы» описания игрушки, фрукта, овоща, животного.
16. Лото, домино и другие настольно-печатные игры по изучаемым темам.
17. Альбомы «Круглый год», «Четыре времени года», «В мире растений», «В мире животных», «Все работы хороши», «Мамы всякие нужны», Небольшие игрушки и муляжи по изучаемым темам, разнообразный счетный материал.
18. Предметные и сюжетные картинки для автоматизации и дифференциации свистящих и шипящих звуков, аффрикат, сонорных и йотированных звуков в словах, предложениях, текстах.
19. Настольно-печатные дидактические игры для формирования и совершенствования грамматического строя речи.
20. Раздаточный материал и материал для фронтальной работы по формированию навыков звукового и слогового анализа и синтеза

(плоскостные изображения домиков, корзиночек, светофорчики для определения места звука в слове, модельки животных, рыб для определения места звука в слове).

21. Раздаточный материал и материал для фронтальной работы для анализа и синтеза предложений.
22. Разрезной и магнитный алфавит.
23. Слоговые таблицы.
24. Геометрическое лото, геометрическое домино.
25. Наборы игрушек для инсценировки сказок.
26. Настольно-печатные игры для совершенствования навыков языкового анализа и синтеза.

*Центр речевого развития в групповом помещении*

1. Логопедический стол с зеркалом.
2. Полка для пособий.
3. Пособия и игрушки для выработки направленной воздушной тренажеры, «Мыльные пузыри», надувные игрушки, природный материал).
4. Сюжетные картинки для автоматизации и дифференциации поставленных звуков в предложениях и рассказах.
5. Настольно-печатные игры для автоматизации и дифференциации поставленных звуков.
6. Сюжетные картинки, серии сюжетных картинок.
7. «Алгоритмы» и схемы описания предметов и объектов; мнемотаблицы для заучивания стихов и пересказа текстов.
8. Материал для звукового и слогового анализа и синтеза, анализа и синтеза предложений.
9. Игры для совершенствования навыков языкового анализа и синтеза («Слоговое лото», «Слоговое домино», «Определи место звука», «Подбери схему» и др.).
10. Игры для совершенствования грамматического строя речи («Разноцветные листья», «Веселый повар», «На полянке», «За грибами» и др.).
11. Лото, домино и другие игры по изучаемым лексическим темам.
12. Альбомы и наборы открыток с видами достопримечательностей Москвы и родного посёлка.
13. Карта родного района
14. Альбом «Наш посёлок» (рисунки и рассказы детей о городе).
15. Глобус, детские атласы.
16. Игры по направлению «Человек в истории и культуре» («От кареты до ракеты», «Вчера и сегодня», «Охота на мамонта» и др.).
17. Игры по направлению «Обеспечение безопасности жизнедеятельности» («Можно и нельзя», «Как себя вести?», «За столом»)<sup>1</sup>.

*Центр сенсорного развития в кабинете логопеда*

1. Звучащие игрушки (погремушки, пищалки, свистки, дудочки, металлофон, колокольчики, бубен и волчки).
2. Маленькая ширма.

3. Аудиозаписью «Голоса природы» (шелеста листьев, прибой, летнего дождя, вьюги, пения птиц и т. п.), «Голоса животных»
4. Предметные картинки с изображениями зверей и птиц.
5. Предметные картинки с изображениями звучащих игрушек и предметов.
6. Карточки с наложенными и «зашумленными» изображениями предметов по всем лексическим темам.
7. Настольно-печатные игры для развития зрительного восприятия и профилактики нарушений письменной речи («Узнай по контуру», «Чья тень?», «Чего не хватает?», «Узнай по деталям»).
8. Настольно-печатные игры для развития цветового восприятия и цветоразличения («Радуга», «Разноцветные букеты», «спрячь бабочку» и т. п.).
9. Занимательные игрушки для развития тактильных ощущений («Тактильные кубики», «Тактильные коврики»).
10. «Волшебный мешочек» с мелкими деревянными и пластиковыми игрушками.

*Центр познавательно-исследовательской деятельности в групповом помещении*

1. Стол для проведения экспериментов.
2. Стеллаж для пособий и оборудования.
3. Резиновый коврик.
4. Халаты, передники, нарукавники.
5. Бумажные полотенца.
6. Природный материал (песок, вода, глина, камешки, ракушки, минералы, разная по составу земля, различные семена и плоды, кора деревьев, мох, листья и т. п.).
7. Сыпучие продукты (желуди, фасоль, горох, манка, мука, соль).
8. Емкости разной вместимости, ложки, лопатки, палочки, воронки, сито.
9. Микроскоп, лупы, цветные стекла.
10. Пищевые красители.
11. Аптечные весы, безмен, песочные часы.
12. Технические материалы (гайки, болты, гвозди).
13. Вспомогательные материалы (пипетки, колбы, шпатели, вата, марля, шприцы без игл).
14. Схемы, модели, таблицы с «алгоритмом» выполнения опытов.
15. Календарь природы.
16. Комнатные растения (по программе) с указателями.
17. Лейки, опрыскиватель, палочки для рыхления почвы, кисточки.

*Центр математического развития в групповом помещении*

1. Раздаточный счетный материал (игрушки, мелкие предметы, предметные картинки).
2. Комплекты цифр, математических знаков, геометрических фигур, счетного материала для магнитной доски
3. Занимательный и познавательный математический материал, логико-математические игры

4. Схемы и планы (групповая комната, кукольная комната, схемы маршрутов от дома до детского сада и т. д.).
5. Рабочие тетради «Рабочая тетрадь для развития математических представлений у дошкольников с ОНР (с 5 до 6).
6. Набор объемных геометрических фигур.
7. «Волшебные часы» (части суток, времена года, дни недели).
8. Счеты, счетные палочки.

*Центр «Наша библиотека» в групповом помещении*

1. Стеллаж или открытая витрина для книг.
2. Столик, два стульчика, мягкий диван.
3. Детские книги по программе и любимые книги детей, два-три постоянно меняемых детских журнала, детские энциклопедии, справочная литература, словари и словарики.
4. Книги по интересам о достижениях в различных областях.
5. Книги, знакомящие с культурой русского народа: сказки, загадки, потешки, игры.
6. Книжки-раскраски по изучаемым лексическим темам, книжки-самоделки.
7. Магнитофон, аудиокассеты с записью литературных произведений для детей.

*Центр моторного и конструктивного развития в кабинете логопеда*

1. Плоскостные изображения предметов и объектов (силуэты) для обводки по изучаемым лексическим темам.
2. Разрезные картинки и пазлы по изучаемым темам.
3. Кубики с картинками.
4. Игра «Геометрическое лото».
5. «Пальчиковые бассейны» с различными наполнителями ( фасолью, горохом, семечками).
6. Массажные мячики разных цветов и размеров.
7. Мяч среднего размера, малые мячи.
8. Игрушки-шнуровки.
9. Мелкая и средняя мозаики и схемы выкладывания узоров из них.
10. Мелкий и средний конструкторы типа «Lego» или «Duplo» и схемы выполнения построек из них.
11. Мелкие и средние бусы разных цветов и леска для их нанизывания.
12. Занимательные игрушки из разноцветных прищепок.

*Центр «Учимся конструировать» в групповом помещении*

1. Мозаика крупная и мелкая и схемы выкладывания узоров из нее.
2. Конструкторы типа «Lego» или «Duplo» с деталями разного размера и схемы выполнения построек.
3. Игра «Танграм».
4. Разрезные картинки (4—12 частей, все виды разрезов), пазлы.
5. Различные сборные игрушки и схемы их сборки.

6. Игрушки-трансформеры, игрушки-застежки, игрушки-шнуровки.
7. Кубики с картинками по изучаемым лексическим темам.
8. Блоки Дьенеша.

*Центр «Конструирования» в групповом помещении*

1. Строительные конструкторы с блоками среднего и мелкого размера.
2. Небольшие игрушки для обыгрывания построек (фигурки людей животных, дорожные знаки, светофоры и т. п.).
3. Транспорт (мелкий, средний, крупный).
4. Машины легковые и грузовые (самосвалы, грузовики, фургоны, специальный транспорт).
5. Простейшие схемы построек и «алгоритмы» их выполнения.

*Центр художественного творчества в групповом помещении*

1. Восковые и акварельные мелки.
2. Цветной мел.
3. Гуашевые и акварельные краски.
4. Фломастеры, цветные карандаши.
5. Пластилин, глина, соленое тесто.
6. Цветная и белая бумага, картон, обои, наклейки, лоскутки ткани, нитки, ленты, самоклеящаяся пленка, старые открытки, природные материалы (листья, лепестки цветов, семена, мелкие ракушки и т. п.).
7. Рулон простых белых обоев для коллективных работ (рисунков, коллажей, аппликаций).
8. Кисти, палочки, стеки, ножницы, поролон, печатки, клише, трафареты по изучаемым темам.
9. Клейстер.
10. Доски для рисования мелом, фломастерами.
11. Книжки-раскраски «Городецкая игрушка», «Филимоновская игрушка», Гжель».

*Музыкальный центр в групповом помещении*

1. Музыкальные игрушки (балалайки, гармошки, пианино, лесенка).
2. Детские музыкальные инструменты (металлофон, барабан, погремушки, бубен, детский синтезатор, маракасы, румба, трещотка, треугольник, валдайские колокольчики).
3. «Поющие» игрушки.
4. Звучащие предметы-заместители.
5. Ложки, палочки, молоточки, кубики.
6. Магнитофон, аудиокассеты с записью детских песенок, музыки для детей, «голосов природы».
7. Музыкально-дидактические игры («Спой песенку по картинке», «Отгадай, на чем играю», «Ритмические полоски»).
8. Портреты композиторов (П. Чайковский, Д. Шостакович, М. Глинка, Д. Кабалевский и др.).



*Центр «Играем в театр» в групповом помещении*

1. Большая ширма.
2. Настольная ширма.
3. Стойка-вешалка для костюмов.
4. Настенное зеркало.
5. Костюмы, маски, атрибуты для обыгрывания трех сказок («Заюшкина избушка», «Три медведя», «Гуси-лебеди»).
6. Куклы и игрушки для различных видов театра (плоскостной, стержневой, кукольный, настольный, перчаточный) для обыгрывания этих же сказок.
7. Аудиокассеты с записью музыкального сопровождения для театрализованных игр.
8. Грим, парики.

*Центр сюжетно-ролевой игры в групповом помещении*

1. Куклы разных размеров.
2. Комплекты одежды и постельного белья для кукол, кукольные сервизы, кукольная мебель, коляски для кукол.
3. Предметы-заместители для сюжетно-ролевых игр.
4. Атрибуты для нескольких сюжетно-ролевых игр («Дочки-матери», «Хозяюшки», «Доктор Айболит», «Парикмахерская», «Моряки»).
5. Альбомы с сериями демонстрационных картин «Наш детский сад», «Все работы хороши», «Мамы всякие нужны».

*Центр «Умелые руки» в групповом помещении*

1. Набор инструментов «Маленький слесарь».
2. Детские швабра, совок, щетка для сметания мусора с рабочих мест.
3. Контейнер для мусора.
4. Рабочие халаты, фартуки, нарукавники.

*Физкультурный центр в групповом помещении*

1. Мячи средние разных цветов.
2. Мячи малые разных цветов.
3. Мячики массажные разных цветов и размеров.
4. Обручи.
5. Канат, веревки, шнуры.
6. Флажки разных цветов.
7. Гимнастические палки.
8. Кольцеброс.
9. Кегли.
10. «Дорожки движения».

11. Мишени на ковровиновой основе с набором дротииков и мячииков на «липучках».
12. Детская баскетбольная корзина.
13. Длинная скакалка.
14. Короткие скакалки.
15. Летающая тарелка (для использования на прогулке).
16. Нетрадиционное спортивное оборудование.
17. Массажные и ребристые коврики.
18. Поролоновый мат.

### ***Старший дошкольный возраст (от 6 лет до прекращения образовательных отношений)***

Последний год пребывания дошкольника в детском саду — очень важный период в его развитии. Именно в этом возрасте формируется мотивация готовности к школьному обучению, появляется потребность в знаниях и стремление к их совершенствованию, развиваются познавательные интересы. Это необходимо учитывать при организации предметно-пространственного развивающего пространства в группе. Так, в групповой библиотеке необходимо иметь достаточное количество доступной для детей справочной литературы по разным отраслям знаний, детские энциклопедии и атласы, папки с разнообразным иллюстративным материалом. В группе должны появиться географические карты и атласы, глобус; дидактические игры, развивающие познавательные интересы детей.

6 лет — сензитивный период развития речи. Дошкольники этого возраста используют различные виды речи, у них появляется интерес к слову, они активно занимаются словотворчеством, самостоятельно придумывают сказки и рассказы. К моменту окончания подготовительной группы у дошкольников с общим недоразвитием речи должно быть преодолено отставание в речевом развитии.

Нужно предоставить детям возможности для усвоения родного языка и экспериментирования со словом. В центре «Будем говорить правильно» должна появиться картотека разнообразных словесных игр.

Пространственную среду следует организовать таким образом, чтобы дети могли самостоятельно исследовать окружающих предметов, т.к. стремление к исследованию становится преобладающим мотивом их поведения. Однако, дошкольники с общим недоразвитием речи при этом могут испытывать определенные трудности: они выполняют определенные действия, но не могут объяснить, как это сделали. В такой ситуации взрослый должен стать равноправным партнером своих воспитанников и оказывать им необходимую помощь.

В возрасте шести-семи лет происходит активное становление ребенка как личности, моделируются человеческие взаимоотношения. Все это происходит в игре. Дети с удовольствием объединяются в большие группы для совместной игры. Это тоже учитывается при организации жизненного пространства: развивающие центры рассчитываются для работы в них большего количества детей, чем в предыдущих возрастных группах.

Игра является средством формирования и развития многих личностных качеств и приобретает в подготовительной группе особое значение. Педагог должен создавать такие игровые ситуации, которые продвигают развитие детей вперед, вносить элементы игры в учение, общение и труд, использовать игру для воспитания. Сюжетно-ролевые игры с правилами, проводимые в

подготовительной группе, должны помогать формированию личностной и нравственной саморегуляции. Игры должны отличаться большим разнообразием тематики, ролей, игровых действий, «проблемных ситуаций».

Конструкторская игра у детей седьмого года жизни превращается в трудовую деятельность, в ходе которой ребенок создает что-то нужное, полезное. Например, стаканчики из-под йогурта дети могут использовать для изготовления подставок для кисточек; а из пробок от минеральной воды с помощью педагога изготовить «тактильные» коврики и т. п. В связи с этим в уголке продуктивной деятельности должны быть материалы, необходимые для изготовления поделок детьми.

Дети седьмого года жизни с удовольствием участвуют в играх-соревнованиях, в которых формируется мотивация достижения успеха. Значит нужно так организовать пространство, чтобы выделить достаточно места для проведения таких игр.

В логопедическом кабинете развивающая среда организуется таким образом, чтобы способствовать совершенствованию всех сторон речи, обеспечить самостоятельность детей, стимулировать их активность и инициативность. В этой возрастной группе в кабинете логопеда должно быть представлено достаточное количество игр и пособий для подготовки детей к обучению грамоте и развитию интереса к учебной деятельности. Обязательными в оборудовании кабинета становятся настенный и разрезной алфавит<sup>2</sup>, магнитная азбука и азбука для коврографа, кубики с буквами, слоговые таблицы, карточки со словами и знаками для составления и чтения предложений, атрибуты для игры в школу, дидактические игры «Собери портфель», «В школе и в детском саду», «На уроке и на перемене», «Скоро в школу» и т. п. Делая акцент на развитие связной речи, логопед оснащает кабинет более сложными схемами и алгоритмами для составления рассказов о предметах и объектах, большим количеством серий сюжетных картинок, сюжетных картин. В центре развития связной речи в кабинете логопеда постоянно должны находиться две-три серии картинок и две-три сюжетных картины. В работе над лексическими темами используются репродукции с картин известных художников. Можно использовать репродукции картин для оформления интерьера кабинета, раздевалки, группового помещения. Столы для подгрупповых занятий в подготовительной к школе группе должны быть рассчитаны на двух человек для того, чтобы дети привыкали к работе за партами в школе в дальнейшем. Еженедельную замену оборудования в кабинете в этой возрастной группе дети могут производить самостоятельно под руководством логопеда.

### **Развивающая предметно-пространственная среда в кабинете учителя-логопеда и групповом помещении**

*Центр речевого развития в кабинете логопеда*

1. Зеркало.
2. Стульчики для занятий у зеркала.
3. Комплект зондов для постановки звуков, комплект зондов для артикуляционного массажа.
4. Шпатели, вата, ватные палочки, марлевые салфетки.
5. Спиртовые салфетки.
6. Дыхательные тренажеры, игрушки и пособия для развития дыхания (свистки, свистульки, дудочки, воздушные шары и другие надувные игрушки, «Мыльные пузыри», перышки, сухие листочки и т. д.).

7. Карточка материалов для автоматизации и дифференциации звуков всех групп (слоги, слова, словосочетания, предложения, потешки, чистоговорки, тексты, словесные игры).
8. Логопедический альбом для обследования звукопроизношения.
9. Логопедический альбом для обследования фонетико-фонематической системы речи.
10. Предметные картинки по изучаемым лексическим темам, сюжетные картинки, серии сюжетных картинок.
11. Алгоритмы, схемы описания предметов и объектов, мнемотаблицы для заучивания стихотворений.
12. Лото, домино по лексическим темам.
13. Небольшие игрушки и муляжи по изучаемым темам, разнообразный счетный материал.
14. Предметные и сюжетные картинки для автоматизации и дифференциации звуков всех групп.
15. Настольно-печатные дидактические игры для автоматизации и дифференциации звуков всех групп.
16. Настольно-печатные игры для совершенствования грамматического строя речи.
17. Раздаточный материал и материал для фронтальной работы по формированию навыков звукового и слогового анализа и синтеза, навыков анализа и синтеза предложений (семафоры, разноцветные флажки, светофорчики для определения места звука в слове, пластиковые кружки, квадраты, прямоугольники разных цветов и т. п.)
18. Настольно-печатные дидактические игры для развития навыков звукового и слогового анализа и синтеза («Подбери схему», «Помоги Незнайке», «Волшебные дорожки», «Раздели и заberi», «Собери букеты» и т. п.).
19. Разрезной алфавит, магнитная азбука и азбука для коврографа.
20. Слоговые таблицы.
21. Карточки со словами и знаками для составления и чтения предложений.
22. Магнитные геометрические фигуры, геометрическое лото, геометрическое домино (для формирования и активизации математического словаря).
23. Наборы игрушек для инсценирования нескольких сказок.
24. Игры и пособия для обучения грамоте и формирования готовности к школе («Составь слова», «У кого больше слов», «Буква потерялась» и т. п.).
25. Альбом «Все работы хороши».
26. Альбом «Кем быть?».—
27. Альбом «Мамы всякие нужны».
28. Альбом «Знакомим с натюрмортом».
29. Альбом «Знакомим с пейзажной живописью».
30. Альбом «Четыре времени года».
31. Тетради для подготовительной к школе логопедической группы
32. Ребусы, кроссворды, изографы.

33. Музыкальный центр, CD с записью бытовых шумов, «голосов природы», музыки для релаксации, музыкального сопровождения для пальчиковой гимнастики, подвижных игр.

*Центр речевого развития в групповом помещении*

1. Стульчики для занятий у зеркала.
2. Пособия и игрушки для развития дыхания («Мельница», «Вертолет», «Мыльные пузыри», бумажные птички-оригами и т. п.), дыхательные тренажеры.
3. Картотека предметных и сюжетных картинок для автоматизации и дифференциации звуков всех групп.
4. Настольно-печатные игры для автоматизации и дифференциации звуков всех групп.
5. Картотека предметных картинок по всем изучаемым лексическим темам
6. Сюжетные картины.
7. Серии сюжетных картин.
8. Материалы для звукового и слогового анализа и синтеза, анализа и синтеза предложений (фишки, семафорчики, флажки, разноцветные геометрические фигуры и т. п.).
9. Игры для совершенствования грамматического строя речи.
10. Лото, домино, игры-«ходилки» по изучаемым темам.

*Центр сенсорного развития в кабинете логопеда*

1. Звучащие игрушки (металлофон, пианино, свистки, дудочки, колокольчики, бубен, маракасы), звучащие игрушки-заместители.
2. Маленькая настольная ширма.
3. Диски, файлы с записью «голосов природы», бытовых шумов.
4. Карточки с наложенными и «зашумленными» изображениями предметов по всем лексическим темам, игры типа «Узнай по силуэту», «Что хотел нарисовать художник?», «Найди ошибку художника», «Распутай буквы».
5. Палочки Кюизенера. Блоки Дьенеша.
6. Занимательные игрушки для развития тактильных ощущений.
7. «Волшебный мешочек» с мелкими предметами по лексическим темам.

*Центр познавательно-исследовательской деятельности*

1. Стол для проведения экспериментов.
2. Стеллаж для пособий.
3. Халатики, передники, нарукавники.
4. Природный материал: песок, глина, разная по составу земля, камушки, минералы, ракушки, семена и плоды, кора деревьев, мох, листья.
5. Сыпучие продукты: соль, сахарный песок, манка, пшено, крахмал, питьевая сода.
6. Пищевые красители.
7. Емкости разной вместимости: пластиковые контейнеры, стаканы.

8. Совочки, ложки, лопатки, воронки, сито.
9. Микроскоп, лупы, цветные и прозрачные стекла.
10. Аптечные весы, безмен.
11. Песочные часы.
12. Технические материалы: гайки, болты, гвозди, магниты.
13. Вспомогательные материалы: пипетки, колбы, шпатели, вата, марля, шприцы без игл.
14. Соломка для коктейля разной длины и толщины.
15. Календарь природы, календарь погоды.
16. Комнатные растения с указателями, алгоритм ухода за комнатными растениями.
17. Инвентарь для ухода за комнатными растениями: леечки, опрыскиватели, палочки для рыхления почвы, кисточки и т. п.
18. Настольно-печатные дидактические игры для формирования первичных естественнонаучных представлений («С какой ветки детки?», «Во саду ли, в огороде», «За грибами», «Ходит, плавает, летает», «Звери наших лесов» и т. п.)
19. Альбом «Мир природы. Животные».
20. Альбом «Живая природа. В мире растений»
21. Альбом «Живая природа. В мире животных».
22. экологические игры («Мои помощники», «Да и нет», «Можно и нельзя» и т. п.). *Центр математического развития в групповом помещении*

1. Разнообразный счетный материал.
2. Комплекты цифр, математических знаков, геометрических фигур для магнитной доски и коврографа.
3. Занимательный и познавательный математический материал, логикоматематические игры
4. Схемы и планы (групповая комната, групповой участок, кукольная комната, схемы маршрутов от дома до детского сада, от детского сада до библиотеки и др.).
5. Наборы объемных геометрических фигур.
6. «Волшебные часы» (дни недели, месяцы).
7. Действующая модель часов.
8. Счеты, счетные палочки.
9. Наборы развивающих заданий (по А. А. Заку).
10. Таблицы, схемы, чертежи, пооперационные карты самостоятельной творческой деятельности детей.
11. Учебные приборы (весы, отвесы, линейки, сантиметры, ростомеры для детей и кукол).
12. Дидактические математические игры, придуманные и сделанные самими детьми.
13. Математические лото и домино.
14. Рабочие тетради по числу детей.

*Центр «Наша библиотека» в групповом помещении*

1. Стеллаж или открытая витрина для книг.
2. Стол, два стульчика, мягкий диванчик.
3. Детские книги по программе и любимые книги детей.
4. Два — три постоянно меняемых детских журнала.
5. Детские энциклопедии, справочная литература по всем отраслям знаний, словари и словарики, книги по интересам, книги по истории и культуре русского и других народов.
6. Иллюстративный материал, репродукции картин известных художников.
7. Альбом «Знакомим с натюрмортом».
8. Альбом «Знакомим с пейзажной живописью».
9. Книжки-самоделки.
10. Карточка загадок, скороговорок, пословиц, поговорок.
11. Альбомы из серии «Путешествие в мир живописи».

*Центр моторного и конструктивного развития в кабинете логопеда*

1. Плоскостные изображения предметов и объектов для обводки по изучаемым лексическим темам, трафареты.
2. Разрезные картинки и пазлы по всем изучаемым темам (8—12 частей).
3. Кубики с картинками по изучаемым темам (8—12 частей).
4. «Пальчиковые бассейны» с различными наполнителями.
5. Массажные мячики разных цветов и размеров.
6. Мяч среднего размера.
7. Малые мячи.
8. Игрушки-шнуровки.
9. Мозаика и схемы выкладывания узоров из нее.
10. Средние и мелкие конструкторы типа «Lego» или «Duplo».
11. Бусы разных цветов и леска для их нанизывания.
12. Занимательные игрушки из разноцветных прищепок.
13. Игрушки «Лицемер».
14. Атрибуты для проведения игры «Обезьянка» (платочки, гимнастические палки, обручи и т. п.).

*Центр конструирования в групповом помещении*

1. Мозаика и схемы выкладывания узоров из нее.
2. Мелкий конструктор типа «Lego» или «Duplo».
3. Игра «Танграм».
4. Разрезные картинки (8—12 частей, все виды разрезов), пазлы.

5. Различные сборные игрушки и схемы сборки.
6. Игрушки-трансформеры, игрушки-застежки, игрушки-шнуровки.
7. Кубики с картинками по всем изучаемым темам.
8. Блоки Дьенеша.
9. Материалы для изготовления оригами.

*Центр «Учимся строить» в групповом помещении*

1. Строительные конструкторы (средний, мелкий).
2. Тематические конструкторы
3. Небольшие игрушки для обыгрывания построек.
4. Транспорт средний, мелкий.
5. Машины легковые и грузовые (самосвалы, грузовики, фургоны, контейнеры, цистерны).
6. Специальный транспорт («скорая помощь», пожарная машина и т. п.).
7. Строительная техника (бульдозер, экскаватор, подъемный кран).
8. Сельскохозяйственная техника (тракторы, комбайн).
9. Макет железной дороги.
10. Действующая модель светофора.
11. Простейшие схемы построек и «алгоритмы» их выполнения

*Центр творчества в групповом помещении*

1. Восковые и акварельные мелки.
2. Цветной мел.
3. Гуашь, акварельные краски.
4. Фломастеры, цветные карандаши.
5. Пластилин, глина, соленое тесто.
6. Цветная и белая бумага, картон, кусочки обоев, наклейки, ткани, нитки, ленты, тесьма, самоклеящаяся пленка, природный материал, старые открытки, проспекты, плакаты и другие материалы, необходимые для изготовления поделок.
7. Контейнеры с бусинами, контейнер с бисером.
8. Мотки проволоки и лески разного сечения.
9. Рулон простых белых обоев.
10. Кисти, палочки, стеки, ножницы.
11. Трафареты, клише, печатки.
12. Клейстер, клеевые карандаши.
13. Доски для рисования мелом, фломастерами.
14. «Волшебный экран».



15. Пооперационные карты выполнения поделок.
16. Белая и цветная ткань для вышивания, пяльцы, мулине, цветная шерстяная пряжа.
17. Емкость для мусора.

*Музыкальный центр в групповом помещении*

1. Музыкальные игрушки (балалайки, гармошки, пианино, лесенка).
2. Детские музыкальные инструменты (металлофон, барабан, погремушки, бубен, детский синтезатор, маракасы, румба, трещотка, треугольник, валдайские колокольчики).
3. Ложки, палочки, молоточки, кубики.
4. Звучащие предметы-заместители.
5. Музыкальный центр и CD с записью голосов природы, детских песенок, музыкальных произведений по программе (по совету музыкального руководителя).
6. CD с записью музыкального сопровождения для театрализованных представлений, подвижных игр, пальчиковой гимнастики.
7. Музыкально-дидактические игры («Спой песенку по картинке», «Отгадай, на чем играю», «Ритмические полоски», «Бубенчики», «Какая музыка»).
8. Портреты композиторов (П. Чайковский, Д. Шостакович, М. Глинка, Д. Кабалевский и др.).

*Центр сюжетно-ролевых игр в групповом помещении*

1. Куклы «мальчики» и «девочки».
2. Куклы в одежде представителей разных профессий.
3. Комплекты одежды для кукол по сезонам.
4. Комплекты постельных принадлежностей для кукол.
5. Кукольная мебель.
6. Набор мебели для кухни (плита, мойка, стиральная машина).
7. Набор мебели «Парикмахерская».
8. Кукольные сервизы.
9. Коляски для кукол.
10. Атрибуты для нескольких сюжетно-ролевых игр.
11. Атрибуты для ряжения.
12. Предметы-заместители.
13. Большое настенное зеркало.

*Центр «Мы играем в театр» в групповом помещении*

1. Большая ширма, маленькие ширмы для настольного театра.
2. Стойка-вешалка для костюмов.
3. Костюмы, маски, атрибуты, элементы декораций для постановки нескольких сказок.

4. Куклы и игрушки для различных видов театра (плоскостной, кукольный, стержневой, настольный, перчаточный).
5. Пособия и атрибуты для «Развивающих сказок».
6. Музыкальный центр и CD с записью музыки для спектаклей.
7. Большое настенное зеркало, детский грим, парики.

*Центр «Мы учимся трудиться» в групповом помещении*

1. Набор «Маленький плотник».
2. Корзинка с материалами для рукоделия.
3. Контейнер для мусора.
4. Щетка.
5. Совок.
6. Халаты, передники, нарукавники.

*Центр по патриотическому воспитанию в групповом помещении*

1. Портрет президента России.
2. Российский флаг.
3. CD с записью гимна России.
4. Куклы в костюмах народов России.
5. Игрушки, изделия народных промыслов России.
6. Альбомы и наборы открыток с видами родного города, Москвы, СанктПетербурга, крупных городов России.
7. Глобус, карта мира, карта России, карта родного города.

*Центр «Безопасность» в групповом помещении*

1. Настольно-печатные дидактические игры по направлениям «Здоровье», «Безопасность».
2. Безопасность. Рабочие тетради №1, №2, №3, №4.
3. Правила дорожного движения для дошкольников.
4. Атрибуты для сюжетно-ролевой игры «Перекресток».
5. Действующая модель светофора.
6. Книжка-раскладушка «Один на улице, или безопасная прогулка»
7. Плакаты

*Физкультурный центр в групповом помещении*

1. Мячи малые, средние разных цветов
2. Мячики массажные разных цветов и размеров.
3. Обручи (малые и большие).
4. Канат, толстая веревка, шнур.

5. Флажки разных цветов.
6. Гимнастические палки.
7. Кольцеброс.
8. Кегли.
9. «Дорожки движения» с моделями и схемами выполнения заданий.
10. Мишени на ковровиновой основе с набором дротиков и мячиков на «липучках».
11. Детская баскетбольная корзина.
12. Длинная и короткая скакалки.
13. Бадминтон, городки.
14. Томагавк, летающие тарелки.
15. Ребристые дорожки.
16. Нетрадиционное спортивное оборудование.
17. Тренажер из двухколесного велосипеда.
18. Гимнастическая лестница.
19. Поролоновый мат.

### 3.3. Кадровые условия реализации Программы

Укомплектованность квалифицированными кадрами (согласно штатного расписания) ДООУ МБДОУ детского сада «Солнышко» р.п. Сурское, реализующего образовательную программу дошкольного образования составляет 100%.

Обеспечение высококвалифицированными кадрами является важнейшим условием реализации Программы

Наименование должности педагогического работника	Количество	образование	Квалификационная категория
Заведующий	1	Высшее	Соответствие должности
Старший воспитатель	1	Высшее	Высшая квалификационная категория
Воспитатель	2	Высшее	Высшая квалификационная категория
Воспитатель	10	Среднее специальное педагогическое	Высшая квалификационная категория
Музыкальный руководитель	1	Высшее	Высшая квалификационная категория
Учитель-логопед	1	Высшее	Высшая квалификационная категория
Педагог-психолог	1	Высшее	Высшая квалификационная категория
Руководитель по физическому воспитанию	1	Среднее специальное педагогическое	Высшая квалификационная категория

### 3.4. Материально-техническое обеспечение Программы

МБДОУ детский сад «Солнышко» р.п. Сурское имеет все необходимые условия, отвечающие современным санитарно - гигиеническим, педагогическим и эстетическим требованиям. Здание имеет газовое отопление, холодное и горячее водоснабжение, канализацию, оборудованные групповые комнаты с игровыми комнатами, методический кабинет, кабинет педагога-психолога, учителя - логопеда. В здании имеется музыкальный зал, который используется для проведения музыкальных и физкультурных занятий. На территории ДОО находятся участки для организации прогулок с детьми, имеются уголки леса, цветники. На участках имеется спортивное и игровое оборудование. На отдельно оборудованной физкультурной площадке имеется спортивное оборудование. Общее санитарно – гигиеническое состояние детского сада соответствует требованиям СанПин: питьевой, световой, воздушный режим поддерживаются в норме.

Развивающая предметно – пространственная образовательная среда групп в достаточном количестве оснащена и постоянно пополняется разнообразным оборудованием и дидактическими материалами по всем образовательным областям в соответствии с примерными общеобразовательными программами, реализуемыми в ДОО. Преодоление экономических трудностей при организации среды осуществляется творческими усилиями педагогического коллектива – это проведение косметического и мелкого ремонта силами сотрудников с привлечением родителей, изготовление педагогами игр, игрушек, оборудования, пособий, использование детских работ и работ педагогов и родителей для оформления. Организация развивающей предметно - пространственной структуры образовательной среды создает возможность для осуществления постоянного пространственного и предметного выбора всеми субъектами образовательного процесса. Детям предоставляется обширный комплекс развивающих возможностей, организованная образовательная развивающая среда провоцирует их на проявление самостоятельности и свободной активности как при взаимодействии воспитанников друг с другом, так и в уединении.

*Для реализации части, формируемой участниками образовательных отношений* в дошкольной организации создается следующее материально-техническое обеспечение:

- по региональному компоненту в каждой возрастной группе созданы экологические уголки родного края в каждой возрастной группе в соответствии с задачами и возрастными особенностями;
- для реализации программы по нравственно-патриотическому воспитанию детей в каждой возрастной группе созданы уголки по данному направлению работы в соответствии с возрастными особенностями детей, создан музей русской избы.

### **3.5. Финансовые условия реализации Программы**

Финансовые условия реализации Программы:

- 1) обеспечивают возможность выполнения требований Стандарта к условиям реализации и структуре Программы;
- 2) обеспечивают реализацию обязательной части Программы и части, формируемой участниками образовательного процесса, учитывая вариативность индивидуальных траекторий развития детей;
- 3) отражает структуру и объем расходов, необходимых для реализации Программы, а также механизм их формирования.

Финансирование реализации образовательной программы осуществляется в объеме определяемых органами государственной власти субъектов Российской Федерации нормативов обеспечения государственных гарантий реализации прав на получение общедоступного и бесплатного дошкольного образования. Указанные нормативы определяются:

- в соответствии со Стандартом, с учетом типа ДОУ,
- специальных условий получения образования детьми с ограниченными возможностями здоровья (специальные условия образования – адаптированные образовательные программы; методы и средства обучения, пособия, дидактические и наглядные материалы; технические средства обучения коллективного и индивидуального пользования, средства коммуникации и связи; педагогические, психолого-педагогические, медицинские, социальные и другие услуги, обеспечивающие адаптивную среду образования и

безбарьерную среду жизнедеятельности, без которых освоение образовательных программ лицами с ОВЗ затруднено;

– обеспечения безопасных условий обучения и воспитания, охраны здоровья детей, направленности Программы, категории детей, форм обучения и иных особенностей образовательной деятельности, и должен быть достаточным и необходимым для осуществления:

– расходов на оплату труда работников, реализующих Программу;

– расходов на средства обучения и воспитания, соответствующие материалы, в том числе приобретение учебных изданий в бумажно и электронном виде, дидактических материалов, аудио и видеоматериалов, в том числе материалов, оборудования, спецодежды, игр и игрушек, электронных образовательных ресурсов, необходимых для организации образовательной деятельности и создания развивающей предметно-пространственной среды, в том числе специальных для детей с ОВЗ.

### **3.6. Режим дня и распорядок**

Одно из ведущих мест в ДОУ принадлежит режиму дня. Под режимом принято понимать научно обоснованный распорядок жизни, предусматривающий рациональное распределение времени и последовательность различных видов деятельности и отдыха. Основные компоненты режима: дневной сон, бодрствование (игры, трудовая деятельность, занятия, совместная и самостоятельная деятельность), прием пищи, время прогулок.

#### ***Старший дошкольный возраст (от 5 до 6 лет)***

В старшей группе для детей дошкольного возраста с тяжелыми нарушениями речи (ОНР) с октября по май (включительно) проводится в неделю 15 групповых занятий продолжительностью 25 минут, 3 занятия физкультурой 2 музыкальных занятия, по 3 индивидуальных занятия с учителем-логопедом и воспитателями для каждого ребенка, что не превышает рекомендованную СанПиН недельную нагрузку (6 часов 15 минут).

**Социально-коммуникативное развитие** детей осуществляется в образовательной деятельности в ходе режимных моментов, в совместной и самостоятельно игровой деятельности, в семье.

#### **Примерное расписание работы учителя-логопеда**

1-е подгрупповое занятие 08.00—08.20

2-е подгрупповое занятие 08.30—08.50

групповое занятие 09.00—09.25

Индивидуальная работа с детьми 09.35—11.40

Участие логопеда в режимных моментах 11.40—12.00

#### ***Старший дошкольный возраст (от 6 лет до прекращения образовательных отношений)***

В подготовительной к школе группе, компенсирующей для детей с тяжелыми нарушениями речи (ОНР) проводится в неделю 15 коррекционно-развивающих подгрупповых, групповых, интегрированных занятий продолжительностью 30 минут, 2 занятия физкультурой, 2 музыкальных занятия, по 3 индивидуальных занятия с учителем-логопедом и воспитателями для каждого ребенка, что не

превышает допустимой недельной нагрузки, рекомендованной СанПиН (7 часов 30 минут).

**Социально-коммуникативное развитие** детей осуществляется в образовательной деятельности в ходе режимных моментов, в совместной и самостоятельной игровой деятельности, в семье.

Распорядок дня в группе, компенсирующей направленности включает в себя:

- прием пищи (завтрак, обед, полдник, ужин);
- ежедневную прогулку, продолжительность которой не менее 3 часов;
- дневной сон продолжительность не менее 3 часов разных возрастных группах;
- самостоятельную деятельность детей;
- коррекционно-развивающую работу (групповые и индивидуальные занятия с учителем-логопедом);
- непрерывную образовательную деятельность (с детьми старшего дошкольного возраста и во второй половине дня, но не чаще двух раз в неделю);
- совместный труд;
- разные виды двигательной активности, физические упражнения и закаливающие мероприятия.

#### **Примерное расписание работы учителя-логопеда**

1-е подгрупповое занятие 08.00—08.20

2-е подгрупповое занятие 08.30—08.50

групповое занятие 09.00—09.30

Индивидуальная работа с детьми 09.40—11.40

Участие логопеда в режимных моментах 11.40—12.00

#### **Организация прогулки в детском саду**

Ежедневная продолжительность прогулки *детей до 7 лет составляет не менее 3 часов*. Прогулку организуют 2 раза в день: в первую половину - до обеда и во вторую половину дня - после дневного сна или перед уходом детей домой в соответствии с графиком прогулок: в первую (до обеда – после занятий) и вторую половину дня (после дневного сна или перед уходом детей домой). В группах от 3 лет до прекращения образовательных отношений дошкольного возраста прием детей также на улице (в зависимости от погоды). В процессе прогулки воспитатели организуют деятельность детей в соответствии с планом образовательной работы. Продолжительность прогулки определяется дошкольной образовательной организацией в зависимости от климатических условий.

*При температуре воздуха ниже минус 15 °С и скорости ветра более 7 м/с продолжительность прогулки для детей до 7 лет сокращают.*

Пребывание детей на свежем воздухе имеет большое значение для физического развития дошкольника. Прогулка является первым и наиболее доступным средством закаливания детского организма. Она способствует повышению его выносливости и устойчивости к

неблагоприятным воздействиям внешней среды, особенно к простудным заболеваниям.

Чтобы дети не перегревались и не простужались, выход на прогулку организовывается подгруппами, а продолжительность регулируется индивидуально, в соответствии с возрастом, состоянием здоровья и погодными условиями. Детей учат правильно одеваться, в определенной последовательности.

В зависимости от предыдущего занятия и погодных условий – изменяется и последовательность разных видов деятельности детей на прогулке. Так, если в холодное время дети находились на занятии, требующем больших умственных усилий, усидчивости, на прогулке необходимо вначале провести подвижные игры, пробежки, а затем перейти к наблюдениям. Если до прогулки было физкультурное или музыкальное занятие, то начинают с наблюдений, спокойных игр.

### **Организация питания детей**

Организация питания в детском саду установлено пятиразовое питание с промежутками между приемами пищи в 3-4 часа. Десятидневное цикличное меню обеспечивает детям полноценное, сбалансированное, взвешенное питание. Контроль за качеством питания (разнообразием), витаминизацией блюд, закладкой продуктов питания, кулинарной обработкой, выходом блюд, вкусовыми качествами пищи, санитарным состоянием пищеблока, правильностью хранения, соблюдением сроков реализации продуктов возлагается на медицинскую сестру учреждения.

В процессе организации питания решаются задачи **гигиены и правил питания**:

- мыть руки перед едой;
- класть пищу в рот небольшими кусочками и хорошо ее пережевывать;
- рот и руки вытирать бумажной салфеткой; после окончания еды полоскать рот

Для того чтобы дети осваивали **нормы этикета**, стол сервируют всеми необходимыми приборами: тарелкой, ножом, вилкой, столовой и чайной ложками. На середину стола ставят бумажные салфетки, хлеб в хлебнице.

В организации питания, начиная со средней группы, принимают участие дежурные воспитанники группы. Учитывается и уровень самостоятельности детей. Работа дежурных сочетается с работой каждого ребенка: дети сами могут убирать за собой тарелки, а салфетки собирают дежурные.

Другим значимым моментом ежедневной организации жизни и деятельности детей являются оздоровительные и закаливающие мероприятия, включающие как неспецифическую профилактику, так и общеоздоровительные мероприятия, специальные закаливающие процедуры и элементы закаливания в повседневной жизни. При выборе средств и способов закаливания учитываются условия, состояние здоровья и подготовленность каждого ребенка

### **Организация сна детей**

Согласно, разделу VI «Гигиенические нормативы по устройству, содержанию и режиму работы организаций воспитания и обучения, отдыха и оздоровления детей и молодежи», таблице 6.6. Санитарных правил и норм СанПин 1.2.3685-21 «Гигиенические нормативы и требования к обеспечению безопасности и (или) безвредности для человека факторов среды обитания» общая продолжительность дневного сна для детей от 1 года до 3 лет не менее 3 часов, от 4 до 7 часов не менее 2, 5 часов. Продолжительность ночного сна от 1 года до 3 лет не менее 12 часов, от 4 до 7 лет не менее 11 часов.



В момент подготовки детей ко сну обстановка должна быть спокойной, шумные игры исключаются за 30 мин до сна.

- Первыми за обеденный стол садятся дети с ослабленным здоровьем, чтобы затем они первыми ложились в постель.
- Спальню перед сном проветривают со снижением температуры воздуха в помещении на 3—5 градусов.
- Во время сна детей присутствие воспитателя (или его помощника) в спальне обязательно.
- Необходимо правильно разбудить детей; дать возможность 5-10 минут полежать, но не задерживать их в постели.

### **Проектирование образовательного процесса**

Модель образовательного процесса строится на основе следующих компонентов:

- годового календарного графика деятельности образовательной организации;
- примерного образовательного (учебного) плана;
- сетки занятий;
- расписания прогулок воспитанников;
- календарно-тематического планирования;
- индивидуального учета освоения воспитанниками адаптированной образовательной программы;
- педагогической диагностики.

### **Календарный учебный график**

Календарный учебный график МБДОУ детский сад «Солнышко» р.п. Сурское определяет:

- *начало учебного года– 1 сентября;*
- *окончание учебного года- 31 мая;*
- *продолжительность учебного года– 36 недель 3 дня.*

Во время летнего периода образовательный процесс включает спортивные и подвижные игры, спортивные праздники и развлечения, экскурсии, театрализованную деятельность, изобразительную деятельность, самостоятельную деятельность детей, а время пребывания на свежем воздухе увеличивается самостоятельную деятельность детей, а время пребывания на свежем воздухе увеличивается.

### **Учебный план**

Учебный план соответствует ряду требований, имеющих отношение к структуре учебного плана, а именно наличие пояснительной записки к учебному плану и собственно плана. Учебный план как нормативный документ обладает следующими характеристиками:

- полнота учебного плана в контексте ФГОС ДО;
- нацеленность на удовлетворение потребностей воспитанников и их родителей (законных представителей) и реализацию интересов детей;
- целостность учебного плана (взаимосвязь и взаимодополняемость компонентов) и соответствие структуры требованиям к структуре документов;
- рациональное использование нагрузки части, формируемой участниками образовательного процесса;

- отсутствие перегрузки воспитанников, т. е. соответствие объема периодов образовательной деятельности плана допустимой нагрузке, согласно Санитарных правил и норм СанПин 1.2.3685-21 «Гигиенические нормативы и требования к обеспечению безопасности и (или) безвредности для человека факторов среды обитания».

**Учебный план** является составляющим компонентом Программы, входящим в состав организационного раздела, обеспечивает введение в действие и реализацию требований ФГОС ДО, определяет объем нагрузки для каждой возрастной группы детей на текущий учебный год. Учебный план утверждается в составе Программы. Учебный план призван обеспечить введение в действие и реализацию требований федерального государственного образовательного стандарта дошкольного образования, с учетом потребностей и запросов воспитанников и их родителей (законных представителей).

**Учебный план:**

- определяет максимально допустимый объем нагрузки на воспитанников;
- определяет состав и структуру обязательных разделов примерной программы, а также части, формируемой участниками образовательного процесса;
- гарантирует всем воспитанникам получение обязательного образования в соответствии с ФГОС ДО;
- предоставляет воспитанникам возможность для реализации индивидуальных образовательных потребностей, развития своих способностей.

**Учебный план** создан с учетом соответствующих норм, содержания социального заказа, особенностей и интересов потенциальных заказчиков и потребителей образовательных услуг. Социальный заказ отражен в части, формируемой участниками образовательного процесса.

**Сетка непрерывной образовательной деятельности (занятий)**

При организации режима пребывания детей в ДОУ учитывается оптимальное распределение непрерывной образовательной деятельности (НОД) в течение дня и недели, которое проводится на основе сетки. Максимально допустимый объем образовательной нагрузки строго регламентировано, согласно требований Санитарных правил и норм СанПин 1.2.3685-21 «Гигиенические нормативы и требования к обеспечению безопасности и (или) безвредности для человека факторов среды обитания».

При организации режима пребывания детей в ДОУ учитывается оптимальное распределение НОД в течение дня и недели, которое проводится на основе расписания НОД

### 3.7. Перечень нормативных и нормативно-методических документов

1. 1. Конвенция о правах ребенка. Принята резолюцией 44/25 Генеральной Ассамблеи от 20 ноября 1989 года. — ООН 1990.
2. Федеральный закон от 29 декабря 2012 г. № 273-ФЗ (ред. от 02.07.2021) «Об образовании в Российской Федерации» (с изменениями и дополнениями).
3. Федеральный закон от 31 июля 2020 г. № 304-ФЗ «О внесении изменений в Федеральный закон «Об образовании в Российской Федерации» по вопросам воспитания обучающихся»
4. Федеральный закон 24 июля 1998 г. № 124-ФЗ «Об основных гарантиях прав ребенка в Российской Федерации» (в ред. от 11.06.2021 N 170-ФЗ).
5. Распоряжение Правительства Российской Федерации от 4 сентября 2014 г. № 1726-р о Концепции дополнительного образования детей.
6. Распоряжение Правительства Российской Федерации от 29 мая 2015 г. № 996-р о Стратегии развития воспитания до 2025 г.
7. Постановление Главного государственного санитарного врача Российской Федерации от 28.09.2020 № 28 «Об утверждении санитарных правил СП 2.4. 3648-20 «Санитарно-эпидемиологические требования к организациям воспитания и обучения, отдыха и оздоровления детей и молодежи»;
8. Постановление Главного государственного санитарного врача Российской Федерации от 28.01.2021 №2 СанПиН 1.2.3685-21 «Гигиенические нормативы и требования к обеспечению безопасности и (или) безвредности для человека факторов среды обитания».
9. Приказ Министерства образования и науки Российской Федерации от 17 октября 2013 г. № 1155 (в ред. от 21.01.2019 N 31) «Об утверждении федерального государственного образовательного стандарта дошкольного образования» (зарегистрирован Минюстом России 14 ноября 2013 г., регистрационный № 30384).
10. Приказ Министерства образования и науки Российской Федерации от 6 октября 2009 г. № 373 (ред. от 11 декабря 2020 г.) «Об утверждении и введении в действие федерального государственного образовательного стандарта начального общего образования» (зарегистрирован Минюстом России 22 декабря 2009 г., регистрационный № 15785).
11. Приказ Министерства образования и науки Российской Федерации «Порядок организации и осуществления образовательной деятельности по основным общеобразовательным программам-образовательным программам дошкольного образования» от 30 августа 2013 г. № 1014. (ред. от 21.01.2019 N 32)
12. Приказ Министерства образования и науки Российской Федерации от 17 декабря 2010 г. № 1897 (ред. от 11 декабря 2020 г.) «Об утверждении федерального государственного образовательного стандарта основного общего образования» (зарегистрирован Минюстом России 1 февраля 2011 г., регистрационный № 19644).
13. Приказ Министерства образования и науки Российской Федерации от 17 мая 2012 г. № 413 (ред. от 29.12.2014) «Об утверждении федерального государственного образовательного стандарта среднего общего образования» (зарегистрирован Минюстом России 7

июня 2012 г., регистрационный № 24480).

14. Приказ Минздравсоцразвития России от 26 августа 2010 г. № 761н (ред. от 31.05.2011) «Об утверждении Единого квалификационного справочника должностей руководителей, специалистов и служащих, раздел «Квалификационные характеристики должностей работников образования» (Зарегистрирован в Минюсте России 6 октября 2010 г. № 18638).
15. Письмо Минобрнауки России «Комментарии к ФГОС ДО» от 28 февраля 2014 г. № 08-249 // Вестник образования. – 2014. – Апрель. – №7.
16. Письмо Минобрнауки России от 31 июля 2014 г. № 08-1002 «О направлении методических рекомендаций» (Методические рекомендации по реализации полномочий субъектов Российской Федерации по финансовому обеспечению реализации прав граждан на получение общедоступного и бесплатного дошкольного образования).
17. Устав МБДОУ детского сада «Солнышко» р.п. Сурское

### **3.8. Особенности традиционных событий, праздников, мероприятий**

#### *Дошкольный возраст*

Задача воспитателя — наполнить ежедневную жизнь детей увлекательными и полезными делами, создать атмосферу радости общения, коллективного творчества, стремления к новым задачам и перспективам. Для организации традиционных событий эффективно использование сюжетно-тематического планирования образовательного процесса. Темы определяются исходя из интересов и потребностей детей, необходимости обогащения детского опыта и интегрируют содержание, методы и приемы из разных образовательных областей.

Единая тема отражается в организуемых воспитателем образовательных ситуациях детской практической, игровой, изобразительной деятельности, в музыке, в наблюдениях и общении воспитателя с детьми.

В организации образовательной деятельности учитывается также принцип сезонности. Тема «Времена года» находит отражение как в планировании образовательных ситуаций, так и в свободной, игровой деятельности детей.

В организации образовательной деятельности учитываются также доступные пониманию детей сезонные праздники, такие как Новый год, проводы Зимушки-зимы и т.п., общественно-политические праздники (День народного единства, День защитника Отечества, Международный женский день, День Победы и др.).

Для развития детской инициативы и творчества воспитатель проводит отдельные дни необычно — как День космических путешествий, День волшебных превращений, День лесных обитателей. В такие дни виды деятельности и режимные процессы организуются в соответствии с выбранным тематическим замыслом и принятыми ролями: «космонавты» готовят космический корабль, снаряжение, готовят космический завтрак, расшифровывают послания инопланетян, отправляются в путешествие по незнакомой планете и пр. В общей игровой, интересной, совместной деятельности решаются многие важные образовательные задачи.

Во второй половине дня не более двух раз в неделю проводятся дополнительные занятия — по выбору ДОУ: компьютерные игры (с учетом СанПин), иностранный язык, ритмика и т. п. В это время планируются также тематические вечера досуга, занятия в кружках, свободные игры и самостоятельная деятельность детей по интересам, театрализованная деятельность, слушание любимых музыкальных

произведений по заявкам детей, чтение художественной литературы, доверительный разговор и обсуждение с детьми интересующих их проблем.

## **Описание комплекса рабочих учебных программ**

### ***Описание рабочей учебной программы***

***для детей старшего дошкольного возраст от 5 лет до прекращения образовательных отношений.***

В соответствии с:

- Федеральным законом «Об образовании в Российской Федерации» от 29 декабря 2012г. №273-ФЗ;
- Федеральным государственным образовательным стандартом дошкольного образования (далее – ФГОС ДО);
- Образовательной программы дошкольного образования для детей с тяжелыми нарушениями речи (общим недоразвитием речи) с 3 до 7 лет» под редакцией В.Н. Нищевой
- Адаптированной основной образовательной программой дошкольного образования МБДОУ детского сада «Солнышко» р.п. Сурское с учетом утвержденного программного - методического комплекса ДОО была разработана ***рабочая учебная программа для детей с ТНР от 5 лет до прекращения образовательных отношений по реализации АООП МБДОУ детского сада «Солнышко» р.п. Сурское*** (далее Программа).

**Программа** является документом, с учетом которого осуществляется образовательная для детей от 5 лет до прекращения образовательных отношений.

Рабочая учебная программа представляет собой нормативный документ дошкольного учреждения и является программным документом для дошкольной образовательной организации с детьми с ТНР. Программа содержит описание задач и содержания работы во всех пяти образовательных областях, учитывает возрастные и психологические особенности дошкольников с тяжелыми нарушениями речи (общим недоразвитием речи).

Основой рабочей учебной программы является создание оптимальных условий для коррекционной и образовательной работы и всестороннего гармоничного развития детей с тяжелыми нарушениями речи (общим недоразвитием речи). Это достигается за счет создания комплекса коррекционно-развивающей и образовательной деятельности ДОО для детей с тяжелыми нарушениями речи (ОНР) с учетом особенностей психофизического развития детей данного контингента.

Объем учебного материала рассчитан в соответствии с возрастными физиологическими нормативами, что позволяет избежать переутомления и дезадаптации дошкольников, предусмотрено оптимальное сочетание самостоятельной, индивидуальной и совместной деятельности, сбалансированное чередование специально организованной и нерегламентированной образовательной деятельности; свободное время для игр и отдыха детей в первой, и во второй половинах дня.

Основной формой работы во всех пяти образовательных областях Программы является игровая деятельность, основная форма деятельности дошкольников.

Программа включает **обязательную часть и часть, формируемую участниками образовательных отношений**. Обе части являются взаимодополняющими и необходимыми с точки зрения реализации требований Федерального государственного

образовательного стандарта дошкольного образования.

Программа состоит из обязательной части и части, формируемой участниками образовательных отношений. Обе части являются взаимодополняющими и необходимыми с точки зрения реализации требований Стандарта. Объем обязательной части Программы рекомендуется не менее **60%** от ее общего объема; части, формируемой участниками образовательных отношений, не более **40%**.

*Программа включает три основные раздела:*

- целевой раздел (цели и задачей Программы, принципы и подходы, планируемые результаты, развивающее оценивание качества образовательной деятельности по Программе, характеристика особенностей развития детей старшего дошкольного возраста с ТНР);
- содержательный раздел (раскрывает цели, задачи, основные методы, приемы по пяти образовательным областям, планирование взаимодействия взрослых с детьми и педагогического коллектива с семьями дошкольников);
- организационный раздел (включает описание организационно-педагогических условий: психолого-педагогических, кадровых, материально-технических; организация развивающей предметно - пространственной среды; режим и распорядок дня, который включает в себя: годовой календарный учебный график, учебный план, распорядок дня, расписание непосредственной образовательной деятельности; перечень нормативно-правовых документов, литературных источников, методическое обеспечение Программы).

### 3.9. Перечень литературных источников

#### *Специальная и методическая литература*

1. Основная образовательная программа дошкольного образования
2. Наглядно-дидактические пособия (серия «Мир в картинках, «Рассказы по картинкам») – М.: Мозаика-Синтез,
3. Дыбина О.В. «Ребёнок и окружающий мир. Программа и методические рекомендации»
4. Козлова С.А. «Приобщение ребёнка к социальному миру»- М. ЛИНКА-ПРЕСС
5. Арушанова А.Г. «Речь и речевое общение детей»- М.: Мозаика-Синтез,
6. Рылеева Е.В. «Программа развития самосознания дошкольников в речевой активности»- М. ЛИНКА-ПРЕСС
7. Соболева А.В. «Загадки-смекалки. Практическое пособие для логопедов, воспитателей, родителей»- М. Издательство «Гном и Д»
8. Примерное комплексно-тематическое планирование к программе «От рождения до школы»
9. Карта развития ребёнка к программе «От рождения до школы»
10. Веракса А.Н. «Индивидуальная психологическая диагностика ребёнка 5-7 лет»
11. Петрова В.И. Стульник Т.Д. «Этические беседы с детьми 4-7 лет»
12. наглядно-дидактические пособия (серия «Расскажите детям о...»)
13. Белая К.Ю. «Формирование основ безопасности у дошкольников (3-7 лет)
14. Крашенинников Е.Е., Холодова О.Л. «Развитие познавательных способностей дошкольников (5-7 лет)
15. Павлова ЛЮСборник дидактических игр по ознакомлению с окружающим миром (3-7 лет)
16. Шиян О.А. Развитие творческого мышления. Работаем по сказке (3-7 лет)
17. наглядно-дидактическое пособие «Играем в сказку» Веракса Н.Е, Веракса А.Н.
18. Рабочие тетради «Математика для дошкольников»
19. Варенцова Н.С. Обучение дошкольников грамоте
20. Гербова В.В. Развитие речи в детском саду (5-7 лет)
21. Прописи для дошкольников
22. Уроки грамоты для дошкольников
23. Изобразительная деятельность в детском саду (5-7 лет) Комарова Т.С.
24. Наглядно-дидактические пособия (серия «Искусство – детям»)
25. Пензулаева Л.И. Оздоровительная гимнастика: комплексы упражнений для детей 3-7 лет.
26. Пензулаева Л.И. Физическая культура в детском саду (5-7 лет)
27. Губанова Н.Ф. Развитие игровой деятельности (5-7 лет)
28. Обучающие книги для детей- М.: Мозаика-Синтез
29. развивающие игры - М.: Мозаика-Синтез,
30. Придумай слово. Речевые игры и упражнения для дошкольников Ушакова О.С.
31. Развитие речи в картинках. Занятия детей. М., 2011
32. Соловьёва О.Н. Говори правильно
33. Сохин Ф.А. Психолого-педагогические основы развития речи дошкольников М. Воронеж, 2002

- 34.Тумакова Г.А. Ознакомление дошкольников со звучащим словом
- 35.Ушакова О.С. Посмотри и Расскажи.М.2002.
36. Бондаренко Т.М. Комплексные занятия в старшей группе детского сада Воронеж: Учитель,2004
- 37.Кратушина М.Ю. Логоритмические занятия в детском саду- м.тц Сфера,2003
- 38.Нищева Н.В. Разноцветные сказки СПб Детство- Пресс,2001
- 39 Тихомирова Л.Ф. Уроки для здоровья детей 5-8 лет
- 40.Шорыгина Т.А. Экологические сказки
41. Агронович з.е. Сборник домашних заданий в помощь логопедам, и родителям для преодоления лексико-грамматического недоразвития речи у дошкольников с ОНР- СПб Детство- Пресс,2001
- 42 Ефименкова Л.Н. Коррекция звуков речи у детей
- 43.Жукова Н.С., Мастюкова Е.М., Филичева Т.Б. Преодоление задержки речевого развития у дошкольников
- 44.Каше Г.А., Филичева Т.Б. Программа обучения детей с недоразвитием фонетического строя речи
- 45.Селивёрстов В.И. Игры в логопедической работе с детьми
- 46.Тумакова Г.А. Учебно-наглядное пособие по подготовке детей к усвоению грамоты
47. Фомичёва М.Ф. Воспитание у детей правильного произношения
48. Швайко Г.С. Игры и игровые упражнения для развития речи



## ПРИЛОЖЕНИЯ

Приложение 1

### *Карта развития ребенка дошкольного возраста с тяжелым нарушением речи (ОНР) от 5 лет до прекращения образовательных отношений*

Фамилия, имя ребенка \_\_\_\_\_  
Дата рождения \_\_\_\_\_  
Домашний адрес \_\_\_\_\_  
Домашний телефон \_\_\_\_\_  
Откуда поступил \_\_\_\_\_

#### Сведения о родителях:

мать (фамилия, имя, отчество, возраст на момент родов) \_\_\_\_\_  
отец (фамилия, имя, отчество, возраст на момент рождения ребенка) \_\_\_\_\_  
Национальный язык \_\_\_\_\_  
Двуязычие \_\_\_\_\_  
Решением ПМПК от протокола № \_\_\_\_\_ принят в логопедическую группу на срок \_\_\_\_\_  
Заключение ПМПК \_\_\_\_\_  
Дата заполнения речевой карты \_\_\_\_\_  
Логопед \_\_\_\_\_  
Решением ПМПК от продлен срок пребывания в группе комбинированной/с диагнозом \_\_\_\_\_  
На срок \_\_\_\_\_  
Ответственный за продление \_\_\_\_\_  
Члены ПМПК \_\_\_\_\_  
Решением ПМПК от продлен срок пребывания в логопедической группе с диагнозом \_\_\_\_\_  
На срок \_\_\_\_\_  
Ответственный за продление \_\_\_\_\_  
Члены ПМПК \_\_\_\_\_  
Решением ПМПК от выпускается из логопедической группы с (состояние речи) в (тип ДОУ, школы) \_\_\_\_\_  
Ответственный за выпуск \_\_\_\_\_  
Члены ПМПК \_\_\_\_\_

#### Общий анамнез

Неблагоприятные факторы развития \_\_\_\_\_  
\_\_\_\_\_  
\_\_\_\_\_

Перенесенные заболевания:

- до года \_\_\_\_\_
  - после года \_\_\_\_\_
- Ушибы, травмы головы \_\_\_\_\_
- Судороги при высокой температуре \_\_\_\_\_

### **Раннее развитие**

- Голову держит с (в норме: с 1,5 мес.) \_\_\_\_\_
- Сидит с (в норме: с 6 мес.) \_\_\_\_\_
- Ползает с (в норме: с 6—7 мес.) \_\_\_\_\_
- Стоит с (в норме: с 10—11 мес.) \_\_\_\_\_
- Ходит с (в норме: с 11—12 мес.) \_\_\_\_\_
- Узнает близких с (в норме: с 2,5—3 мес.) \_\_\_\_\_
- Первые зубы появились в (в норме: в 6—8 мес.) \_\_\_\_\_
- Количество зубов к году (в норме: 8 зубов) \_\_\_\_\_

### **Данные о нервно-психическом и соматическом состоянии (на основании медицинской карты)**

- Педиатр \_\_\_\_\_
- Невролог \_\_\_\_\_
- Психоневролог \_\_\_\_\_
- Оториноларинголог \_\_\_\_\_
- Офтальмолог \_\_\_\_\_
- Хирург \_\_\_\_\_
- Ортопед \_\_\_\_\_

### **Речевой анамнез**

- Гуление в (в норме: с 2-х мес.) \_\_\_\_\_
- Лепет в (в норме: с 4—6 мес.) \_\_\_\_\_
- Первые слова (в норме: около года) \_\_\_\_\_
- Первые фразы в (в норме: от 1,5 до 2-х лет) \_\_\_\_\_
- Прерывалось ли речевое развитие и по какой причине \_\_\_\_\_
- Использование жестов (замена речи, дополнение речи) \_\_\_\_\_
- Отношение членов семьи к речевому дефекту \_\_\_\_\_
- Занимались ли с логопедом \_\_\_\_\_
- Результаты занятий с логопедом \_\_\_\_\_

### **Исследование поведения и эмоциональной сферы**

1. Особенности коммуникативной сферы (сразу вступает в контакт, избирательно, проявляет негативизм) \_\_\_\_\_
2. Адекватность эмоциональных реакций \_\_\_\_\_
3. Устойчивость эмоциональных реакций (наличие импульсивности или эмоциональная \_\_\_\_\_)

стабильность) \_\_\_\_\_

## **Исследование неречевых психических функций**

### **1. Исследование слухового восприятия:**

- дифференциация контрастного звучания нескольких игрушек (дудочки, колокольчика, пищалки, погремушки) \_\_\_\_\_
- определение направления звука \_\_\_\_\_

- 
- восприятие и воспроизведение ритма \_\_\_\_\_

5 лет, 6 лет

### **2. Исследование зрительного восприятия:**

- различение цвета, умение соотносить цвета (показать по просьбе логопеда предметы заданного цвета, подобрать к чашкам соответствующие по цвету блюдца, к шапочкам соответствующие по цвету шарфики),

5 лет (красный, оранжевый, желтый, зеленый, голубой, синий, белый, розовый, черный) \_\_\_\_\_

6 лет (красный, оранжевый, желтый, зеленый, голубой, синий, фиолетовый, розовый, коричневый, серый, белый, черный) \_\_\_\_\_

- восприятие формы (показать по просьбе логопеда заданные геометрические фигуры и формы)

5 лет (круг, квадрат, овал, треугольник, прямоугольник, шар, куб)

6 лет (круг, квадрат, овал, треугольник, прямоугольник, многоугольник, шар, куб, цилиндр)

### **3. Исследование восприятия пространственных представлений, наглядно действенного и наглядно-образного мышления:**

- ориентировка в пространстве

5 лет (показать предметы, которые находятся вверху, внизу, впереди, сзади, слева, справа)

6 лет (показать предметы, которые находятся вверху, внизу, впереди, сзади, слева, справа, слева внизу, справа вверху, слева вверху, справа внизу) \_\_\_\_\_

- ориентировка в схеме собственного тела:

5 лет (показать правый глаз, левый глаз, правое ухо, левое ухо)

6 лет (показать правой рукой левый глаз, левой рукой — правое ухо)

- складывание картинок из частей:

5 лет (4—6 частей, вертикальный, горизонтальный и диагональный разрезы)

6 лет (6—8 частей, вертикальный, горизонтальный, диагональный и фигурный разрезы) \_\_\_\_\_

---

• складывание фигур из палочек по образцу:

5 лет («домик» и «елочка» из шести палочек, «лесенка» из семи палочек)

---

6 лет («елочка» и «дерево» из шести палочек, «лодочка» и «лесенка» из семи палочек)

• складывание фигур из палочек по памяти:

---

### **Анатомическое строение артикуляционного аппарата**

Губы (толстые, тонкие, расщелина, шрамы)

---

Зубы (редкие, кривые, мелкие, вне челюстной дуги, отсутствие зубов, двойной ряд зубов)

Прикус (прогнатия, прогения, открытый боковой, открытый передний, перекрестный)

---

Твердое небо (высокое узкое, готическое, плоское, расщелина, укороченное, субмукозная щель)

---

Мягкое небо (отсутствие, укороченное, раздвоенное, отсутствие маленького язычка)

---

Язык (массивный, маленький, короткий, длинный, «географический», гипертрофия корня языка)

---

Подъязычная связка (короткая, укороченная, нормальная, наличие спайки с тканями подъязычной области)

---

### **Исследование состояния моторной сферы**

**1. Состояние общей моторики** (объем выполнения движений, темп, активность, координация движений — заполняется после проведения тестовых упражнений)

5 лет

---

6 лет

---

• выполнение упражнений:

---

5 лет (попрыгать на двух ногах, на левой ноге, на правой ноге; прыгнуть в длину с места; потопать ногами и похлопать руками одновременно; бросить мяч от груди, из-за головы; поймать мяч; перепрыгнуть через небольшую мягкую игрушку)

---

6 лет (попрыгать на двух ногах, на левой ноге, на правой ноге; прыгнуть в длину с места; потопать ногами и похлопать руками одновременно; бросить мяч от груди, из-за головы; подбросить и поймать мяч; влезть на гимнастическую стенку и слезть с нее)

---

---

**2. Состояние ручной моторики** (объем движений, темп, способность к переключению, наличие леворукости или амбидекстрии — заполняется после тестовых упражнений)

5 лет

6 лет

• кинестетическая основа движений:

5 лет (одновременно вытянуть указательный и средний пальцы правой руки, потом левой руки, обеих рук)

6 лет (одновременно вытянуть указательный палец и мизинец правой руки, потом левой руки, обеих рук; поместить указательный палец на средний и наоборот сначала на правой руке, потом — на левой)

• кинетическая основа движений:

5 лет (упражнение «Игра на рояле» ведущей рукой, проба «кулак-ребро-ладонь» ведущей рукой)

6 лет (упражнение «Игра на рояле», проба «кулак-ребро-ладонь» правой рукой, левой рукой)

• навыки работы с карандашом:

5 лет (умение рисовать прямые, ломаные, замкнутые линии, человека)

6 лет (умение рисовать прямые, ломаные, замкнутые, волнистые линии, человека)

• манипуляции с предметами:

5 лет (умение застегивать и расстегивать пуговицы, завязывать и развязывать шнурки)

6 лет (умение застегивать и расстегивать пуговицы, завязывать и развязывать шнурки, выполнять ножницами прямой разрез, косой разрез, вырезать круг из квадрата)

**4. Состояние мимической мускулатуры** (наличие или отсутствие движений, точность выполнения, активность, мышечный тонус,

- темп, наличие синкинезий, замедленность движений глазных яблок — заполняется после проведения тестовых упражнений)

5 лет

---

6 лет

---

- выполнение упражнений:

5 лет (закрыть правый глаз, левый глаз; поднять брови, нахмурить брови, надуть щеки, втянуть щеки, наморщить нос)

---

6 лет (закрыть правый глаз, левый глаз; прищурить глаза, нахмурить брови, поднять брови, надуть правую щеку, левую щеку, втянуть правую щеку, левую

щеку)

---

- наличие или отсутствие сглаженности носогубных складок

5 лет

---

6 лет

---

**5. Состояние артикуляционной моторики** (наличие или отсутствие движений, тонус, объем, способность к переключению, замены, синкинезии,

- тремор, обильная саливация, отклонение кончика языка — заполняется после проведения тестовых упражнений — заполняется после проведения тестовых упражнений)

5 лет

---

6 лет

---

- движения нижней челюсти:

5 лет (открыть и закрыть рот; открыть и закрыть рот, преодолевая сопротивление кулаков)

---

6 лет (открыть и закрыть рот; открыть и закрыть рот, преодолевая сопротивление кулаков; подвигать нижней челюстью вправо-влево)

---

- движения губ:

5 лет (растянуть губы в «улыбку», вытянуть губы вперед «трубочкой», чередовать выполнение указанных

упражнений) \_\_\_\_\_

6 лет (растянуть губы в «улыбку», вытянуть губы вперед «трубочкой», чередовать выполнение указанных упражнений; поднять верхнюю губу, обнажив верхние зубы; опустить нижнюю губу, обнажив нижние зубы)

• движения языка:

5 лет (показать широкий язычок — «лопату», показать узкий язычок — «жало», чередовать выполнение указанных упражнений, положить язычок сначала на верхнюю губу, потом — на нижнюю — «качели»; коснуться кончиком языка сначала левого уголка губ, потом — правого — «маятник»)

блет (показать широкий язычок — «лопату», показать узкий язычок — «жало», чередовать выполнение указанных упражнений, положить язычок сначала на верхнюю губу, потом — на нижнюю — «качели»; коснуться кончиком языка сначала левого уголка губ, потом — правого — «маятник»; облизать кончиком языка губы по кругу — «вкусное варенье»)

• движения мягкого неба (широко открыть рот и зевнуть):

5 лет

6 лет

## Исследование состояния импрессивной речи

### 1. Пассивный словарь:

• понимание существительных (показать на картинках по просьбе логопеда отдельные предметы, объекты, части предметов и объектов)

5 лет

6 лет

• умение обобщать (показать по просьбе логопеда несколько предметов или объектов, относящихся к одному понятию)

5 лет (игрушки, одежда, обувь, посуда, мебель, овощи, фрукты, птицы)

6 лет (игрушки, одежда, обувь, посуда, мебель, овощи, фрукты, домашние птицы, дикие птицы, домашние животные, дикие звери, транспорт) \_\_\_\_\_

• понимание действий (показать по предложенным картинкам)

5 лет (птица летит, рыба плавает, слон идет, лягушка прыгает, змея ползет)

6 лет (строитель строит, уборщица убирает, продавец продает, покупатель покупает)

- 
- понимание признаков (показать по предложенным картинкам)

5 лет (круглое печенье, квадратное печенье, треугольное печенье, овальное печенье; холодное мороженое, горячий чай; горькое лекарство, сладкое варенье)\_\_\_\_\_

---

6 лет (прямоугольная салфетка, многоугольная салфетка; молодой человек, старый человек; веселый мальчик, грустный мальчик; высокий дом, низкий дом)\_\_\_\_\_

---

## 2. Понимание различных форм словоизменения:

- дифференциация единственного и множественного числа существительных (показать по картинкам)

5 лет (глаз— глаза, стул — стулья, лист — листья, окно — окна)

---

6 лет (рукав — рукава, пень — пни, гнездо — гнезда, перо — перья, ухо — уши)

- 
- понимание предложно-падежных конструкций с предлогами

5 лет (в, на, у, под, за, по)

---

6 лет (в, на, у, под, над, за, по, с, из, из-за, из-под)

- 
- понимание уменьшительно-ласкательных суффиксов существительных

5 лет (нож-ножик, рукавица-рукавичка, одеяло-одеяльце)

- 
- дифференциация форм единственного и множественного числа глаголов (показать по предложенным картинкам)

5 лет (птица летит — птицы летят, машина едет — машины едут)

---

6 лет (мальчик читает — мальчики читают, девочка ест — девочки едят)

---

\_\_\_\_\_ • дифференциация глаголов с различными приставками (показать по предложенным картинкам)

5 лет (птица вылетает из клетки, птица влетает в клетку)

---

6 лет (мальчик переходит дорогу, мальчик перебегает дорогу, мальчик подбегает к дому)

---

## 3. Понимание отдельных предложений и связной речи:

- понимание предложений (показать по предложенным картинкам)
-



5 лет (Собака бежит за мальчиком. Мальчик бежит за собакой.)

5 лет (Бабочка сидит на цветке, который уже распустился. Бабочка сидит на цветке, который еще не распустился.)

- понимание текста
- 5 лет (сказка «Колобок»)

6 лет (сказка «Теремок»)

#### 4. Состояние фонематического восприятия:

- дифференциация оппозиционных звуков, не смешиваемых в произношении (показать по картинкам)

5 лет

мышка — мишка \_\_\_\_\_

почка — бочка \_\_\_\_\_

6 лет

мышка — мошка \_\_\_\_\_

пашня — башня \_\_\_\_\_

- дифференциация оппозиционных звуков, смешиваемых в произношении (показать по картинкам):

5 лет

речка — редька \_\_\_\_\_

цвет — свет \_\_\_\_\_

6 лет

лук — люк

\_\_\_\_\_ марка

— майка \_\_\_\_\_

катушка — кадушка \_\_\_\_\_

корка — горка \_\_\_\_\_

сова — софа \_\_\_\_\_

крот — грот \_\_\_\_\_

челка — шелка \_\_\_\_\_

рейка — лейка \_\_\_\_\_

Имена существительные:

- назвать по 4—5 имен существительных по предложенным логопедом темам

5 лет

Мебель:

Овощи:

лет

Ягоды:

### Исследование экспрессивной речи

Характер экспрессивной речи:

5 лет

\_\_\_\_\_

\_\_\_\_\_

\_\_\_\_\_ блет

\_\_\_\_\_

\_\_\_\_\_

#### 1. Активный словарь.

Фрукты: \_\_\_\_\_

Птицы: \_\_\_\_\_

Насекомые: \_\_\_\_\_

Животные: \_\_\_\_\_

ель Транспорт: \_\_\_\_\_

плач — плащ \_\_\_\_\_

- назвать части тела и части предметов (по картинкам)

5 лет

Нос \_\_\_\_\_ рукав \_\_\_\_\_

Рот \_\_\_\_\_ воротник \_\_\_\_\_

Шея \_\_\_\_\_ пуговица \_\_\_\_\_

живот \_\_\_\_\_ кабина машины \_\_\_\_\_

грудь \_\_\_\_\_ руль \_\_\_\_\_

6 лет

Локоть \_\_\_\_\_ манжета \_\_\_\_\_

ладонь \_\_\_\_\_ петля для пуговицы \_\_\_\_\_

затылок \_\_\_\_\_ фары \_\_\_\_\_

висок \_\_\_\_\_ мотор \_\_\_\_\_

- назвать одним словом (обобщить) предметы и объекты, изображенные на картинке

5 лет

Стул, стол, шкаф \_\_\_\_\_

Огурец, помидор, морковь \_\_\_\_\_

Яблоко, банан, апельсин \_\_\_\_\_

Воробей, голубь, сова \_\_\_\_\_

6 лет

Клубника, смородина, черника \_\_\_\_\_

Муха, комар, бабочка \_\_\_\_\_

Кошка, собака, корова \_\_\_\_\_

Самолет, автобус, машина \_\_\_\_\_

- подобрать антонимы (слова «наоборот»)

6 лет

Друг \_\_\_\_\_ добро \_\_\_\_\_

Горе \_\_\_\_\_ горячий \_\_\_\_\_

Легкий \_\_\_\_\_ длинный \_\_\_\_\_

Давать \_\_\_\_\_ поднимать \_\_\_\_\_

Глаголы: (ответить на вопросы по картинкам):

5 лет (ответить на вопросы логопеда):

Как передвигаются птицы? (летают) \_\_\_\_\_

Как передвигаются рыбы? (плавают) \_\_\_\_\_

Как передвигается змея? (ползает) \_\_\_\_\_

Как передвигается лягушка? (прыгает) \_\_\_\_\_

6 лет (ответить на вопросы логопеда):

Ворона каркает. А как подает голос кукушка? (кукует) \_\_\_\_\_

А как подает голос волк? (воет) \_\_\_\_\_

А как подает голос лошадь? (ржет) \_\_\_\_\_

А как подает голос овца? (блеет) \_\_\_\_\_

Имена прилагательные:

• назвать предъявленные цвета

5 лет

Красный \_\_\_\_\_

Оранжевый \_\_\_\_\_

Желтый \_\_\_\_\_

Зеленый \_\_\_\_\_

—

• блет

Красный \_\_\_\_\_

Оранжевый \_\_\_\_\_

Желтый \_\_\_\_\_

Зеленый \_\_\_\_\_

Голубой \_\_\_\_\_

Синий \_\_\_\_\_

Как передвигается человек? (ходит) \_\_\_\_\_

Кошка мяукает. А собака что делает? (лает) \_\_\_\_\_

А как подает голос корова? (мычит) \_\_\_\_\_

А как подает голос петух? (кукарекает) \_\_\_\_\_

Врач лечит. А что делает учитель? (учит) \_\_\_\_\_

А что делает продавец? (продает) \_\_\_\_\_

А что делает маляр? (красит) \_\_\_\_\_

А что делает швея? (шьет) \_\_\_\_\_

Голубой \_\_\_\_\_

Синий \_\_\_\_\_

Белый \_\_\_\_\_

Черный \_\_\_\_\_

Фиолетовый \_\_\_\_\_

Розовый \_\_\_\_\_

Белый \_\_\_\_\_

Черный \_\_\_\_\_

Серый \_\_\_\_\_

Коричневый \_\_\_\_\_

- назвать форму (ответить на вопросы с опорой на картинки)

5 лет

Солнце какое? (круглое) \_\_\_\_\_

Печенье какое? (квадратное) \_\_\_\_\_

- блет

Руль какой? (круглый) \_\_\_\_\_

Окно какое? (квадратное) \_\_\_\_\_

Флажок какой? (треугольный) \_\_\_\_\_

## 2. Состояние грамматического строя речи.

- употребление существительных в именительном падеже единственного и множественного числа (образовать по аналогии):

5 лет

Рот — рты

Лев

Река

Ухо

Кольцо

Косынка какая? (треугольная) \_\_\_\_\_

Огурец какой? (овальный) \_\_\_\_\_

Слива какая? (овальная) \_\_\_\_\_

Одеяло какое? (прямоугольное) \_\_\_\_\_

6 лет

Глаз — глаза

Лист

Стул

Дерево

Пень

Воробей

- употребление имен существительных в косвенных падежах:

5 лет

Шаров

Ключей

Берез

6 лет

Карандашей

Листьев

Книг

Ложек

Вилок Окон

Ведер

- согласование прилагательных с существительными единственного числа (назвать по картинкам):

5 лет

Оранжевый апельсин

Голубая бабочка

Белое блюдо

- употребление предложно-падежных конструкций (ответить на вопросы по картинкам):

5 лет

Где сидит снегирь? (на дереве) \_\_\_\_\_

Где стоит машина? (в гараже) \_\_\_\_\_

Где едет машина? (по дороге) \_\_\_\_\_

6 лет

Где лежит мяч? (под столом) \_\_\_\_\_

Где летает бабочка? (над цветком) \_\_\_\_\_

6 лет

Фиолетовый колокольчик

Серая ворона

Розовое платье

- употребление числительных 2 и 5 с существительными (назвать по картинкам):

У кого кукла? (у девочки) \_\_\_\_\_ Где стоит коза? (за  
забором) \_\_\_\_\_

5 лет Два  
мяча  
Пять мячей  
Две розы  
Пять роз  
Два окна  
Пять окон

• образование существительных с уменьшительно-ласкательными суффиксами (по картинкам):

5 лет  
Забор — заборчик \_\_\_\_\_  
Носок — носочек \_\_\_\_\_  
6 лет  
Палец — пальчик \_\_\_\_\_  
Изба — избушка \_\_\_\_\_

• образование названий детенышей животных:

5 лет  
У зайчихи \_\_\_\_\_  
У волчицы \_\_\_\_\_ •  
блет  
У медведицы \_\_\_\_\_  
У бобрехи \_\_\_\_\_  
У барсучихи \_\_\_\_\_

• образование относительных прилагательных:

6 лет Стол из дерева (какой?) — Деревянный.  
Аквариум из стекла (какой?) \_\_\_\_\_  
Крыша из соломы (какая?) \_\_\_\_\_  
Стена из кирпича (какая?) \_\_\_\_\_  
Шапка из меха (какая?) \_\_\_\_\_  
Носки из шерсти (какие?) \_\_\_\_\_ •

образование притяжательных прилагательных:

6 лет  
Очки бабушки (чьи?) — бабушкины  
Туфли мамы (чьи?) \_\_\_\_\_

Откуда вылетает птичка? (из клетки) \_\_\_\_\_  
Откуда прыгает котенок? (с кресла) \_\_\_\_\_

6 лет Два  
пня  
Пять пней Два  
воробья Пять  
воробьев Две  
шали Пять  
шалей Два  
ведра  
Пять ведер

Усы кошки (чьи?) \_\_\_\_\_

Лента —  
ленточка \_\_\_\_\_

Окно — окошечко  
\_\_\_\_\_

Крыльцо —  
крылечко \_\_\_\_\_ Кресло

— креслице \_\_\_\_\_

У белки

\_\_\_\_\_ У

\_\_\_\_\_ козы

- образование приставочных глаголов (ответить на вопрос «Что делает мальчик?» по картинкам):

6 лет

Мальчик выходит из дома. \_\_\_\_\_

Мальчик отходит от дома. \_\_\_\_\_

У собаки \_\_\_\_\_

У коровы \_\_\_\_\_

Сапоги из резины (какие?) \_\_\_\_\_

Крепость из снега (какая?) \_\_\_\_\_

Лопатка из металла (какая?) \_\_\_\_\_

Сок из яблоч (какой?) \_\_\_\_\_

Хвост лисы (чей?)

Берлога медведя (чья?)

Гребень петуха (чей?)

Мальчик подходит к магазину. \_\_\_\_\_

Мальчик переходит улицу. \_\_\_\_\_

Мальчик обходит лужу. \_\_\_\_\_

Мальчик входит в дом. \_\_\_\_\_

- образование глаголов совершенного вида (составить предложения по картинкам):

6 лет

Девочка строит домик. \_\_\_\_\_

Девочка построила домик. \_\_\_\_\_

Мальчик красит вертолет. \_\_\_\_\_

4. Состояние связной речи.

- Пересказ текста из нескольких предложений:

5 лет

### **Котенок**

У Кати жил котенок. Катя любила котенка. Она поила котенка молоком. Котенок любил играть с Катей.

5 лет

- Пересказ текста из нескольких предложений:

### **Рыбалка**

Илюша собрался на рыбалку. Он накопал червей, взял удочку и пошел к реке. Сел Илюша на берегу и закинул удочку. Скоро ему попался лещ, а потом окунь.

Мама сварила Илюше вкусную уху.

- Составление рассказа по серии картинок:

6 лет

5. Исследование фонетической стороны речи.

Исследование звукослоговой структуры слов (повторить за логопедом с опорой на наглядность):

5 лет

Самолет \_\_\_\_\_ Скворец \_\_\_\_\_ Фотограф \_\_\_\_\_ Микстура \_\_\_\_\_ Парашютист \_\_\_\_\_ Погремушка \_\_\_\_\_

Сестренка развешивает простыни. \_\_\_\_\_ В универсаме продают продукты. \_\_\_\_\_

Парашютисты готовятся к прыжку. \_\_\_\_\_

6 лет

Тротуар \_\_\_\_\_

Фотоаппарат \_\_\_\_\_

Виолончелист \_\_\_\_\_

Градусник \_\_\_\_\_

Экскаватор \_\_\_\_\_

Регулировщик \_\_\_\_\_

Виолончелист укладывает инструмент в футляр.

\_\_\_\_\_ Регулировщик руководит движением на  
перекрестке. \_\_\_\_\_

У фотографа фотоаппарат со вспышкой.

\_\_\_\_\_ **Состояние звукопроизношения**

(отсутствие, замены звуков, возможные искажения, назализованность ротовых и неназализованность носовых

звуков): 5 лет

• тип физиологического дыхания (верхнеключичное, диафрагмальное, брюшное, смешанное) \_\_\_\_\_

• объем дыхания (достаточный, недостаточный)

\_\_\_\_\_ • продолжительность речевого выдоха

• сила голоса

\_\_\_\_\_ • модуляция

голоса \_\_\_\_\_

6 лет

• тип физиологического дыхания (верхнеключичное, диафрагмальное, брюшное,  
смешанное) \_\_\_\_\_ • объем дыхания (достаточный, недостаточный)

• продолжительность речевого выдоха

\_\_\_\_\_ • сила голоса

• модуляция голоса

\_\_\_\_\_ **Особенности**

**динамической стороны речи.**

5 лет

• темп (нормальный, ускоренный, замедленный)

\_\_\_\_\_ • ритм (нормальный, дистимия)

\_\_\_\_\_ • паузация (правильность

расстановки пауз в речевом потоке) \_\_\_\_\_ • употребление

основных видов интонации \_\_\_\_\_ 6 лет

• темп (нормальный, ускоренный, замедленный)

\_\_\_\_\_ • ритм (нормальный, дистимия)

\_\_\_\_\_ • паузация (правильность

расстановки пауз в речевом потоке) \_\_\_\_\_ • употребление

основных видов интонации \_\_\_\_\_ **Состояние**

**фонематического восприятия, навыков фонематического анализа и синтеза.**



Повторение слогов с оппозиционными

звуками: 5 лет

ба-па-ба \_\_\_\_\_ па-ба-па \_\_\_\_\_ да-та-да \_\_\_\_\_ та-да-та \_\_\_\_\_ га-ка-га \_\_\_\_\_ ка-га-ка \_\_\_\_\_ за-са-за \_\_\_\_\_ са-за-са \_\_\_\_\_ та-тя-та \_\_\_\_\_  
тя-та-тя \_\_\_\_\_ 6 лет  
са-ша-са \_\_\_\_\_ ша-са-ша \_\_\_\_\_ жа-ша-жа \_\_\_\_\_ ша-жа-ша \_\_\_\_\_ са-ца-са \_\_\_\_\_  
\_\_\_\_\_ ца-са-ца \_\_\_\_\_ ча-тя-ча \_\_\_\_\_ тя-ча-тя \_\_\_\_\_ ла-ля-ля \_\_\_\_\_ ля-ля-ля \_\_\_\_\_

Выделение начального ударного из

слов. 5 лет

Астра \_\_\_\_\_ арка \_\_\_\_\_ Осень \_\_\_\_\_ озеро \_\_\_\_\_ Улей \_\_\_\_\_ уши \_\_\_\_\_ Иглы \_\_\_\_\_ искры \_\_\_\_\_

Выделение конечного согласного из слов.

блет

Кот \_\_\_\_\_ суп \_\_\_\_\_ Сом \_\_\_\_\_ лимон \_\_\_\_\_ Мох \_\_\_\_\_ сок \_\_\_\_\_

Выделение согласного из слов.

6 лет

Мост \_\_\_\_\_ банка \_\_\_\_\_ Пол \_\_\_\_\_ тапки \_\_\_\_\_ Дом \_\_\_\_\_ нос \_\_\_\_\_  
Вода \_\_\_\_\_ фартук \_\_\_\_\_ Кот \_\_\_\_\_ год \_\_\_\_\_ хлеб \_\_\_\_\_

Определение последовательности звуков в слове.

6 лет

Кот \_\_\_\_\_ вата \_\_\_\_\_ Дом \_\_\_\_\_ дубы \_\_\_\_\_

Определение количества звуков в словах.

6 лет

Бык \_\_\_\_\_ вата \_\_\_\_\_ Дом \_\_\_\_\_ банан \_\_\_\_\_

### Логопедическое заключение (5 лет)

---

---

---

---

Логопед \_\_\_\_\_

Дата \_\_\_\_\_ Зав. ДОУ \_\_\_\_\_ М. П.

**Логопедическое заключение (6 лет)**

---

---

---

---

Логопед \_\_\_\_\_

Дата \_\_\_\_\_ Зав. ДОУ \_\_\_\_\_ М. П.

**Календарно-тематическое планирование НОД  
групп компенсирующей направленности для детей с ТНР от 5 лет до прекращения образовательных отношений**

Неделя	Группа компенсирующей направленности детей дошкольного возраста от 5 до 6 лет	Группа компенсирующей направленности детей дошкольного возраста от 6 лет до прекращения образовательных отношений
	<i>Лексическая тема</i>	
1 неделя	До свидания лето! День знаний. День нефтяников.	До свидания лето! День знаний. День нефтяников.
2 неделя	Правила дорожного движения.	Правила дорожного движения.
3 неделя	Осень. Признаки осени. Деревья осенью.	Осень. Признаки осени. Осенние месяцы. Деревья осенью.
4 неделя	Огород. Овощи.	Овощи. Труд взрослых на полях и в огородах.
5 неделя	Сад. Фрукты.	Фрукты. Труд взрослых в садах.
6 неделя	Лес. Грибы и лесные ягоды.	Золотая осень. Грибы и ягоды.
7 неделя	Дикие животные и их детеныши.	Дикие животные и их детеныши. Подготовка животных к зиме.
8 неделя	Домашние животные и их детеныши.	Домашние животные и их детеныши. Содержание домашних животных.
9 неделя	Грузовой и пассажирский транспорт. Профессии на транспорте.	Транспорт, виды транспорта. Профессии.
10 неделя	Перелетные птицы.	Перелетные птицы, водоплавающие птицы. Подготовка птиц к отлету.

11 неделя	Зимующие птицы.	Зимующие птицы.
12 неделя	Детский сад, профессии.	Профессии. Трудовые действия. Орудия труда. Инструменты.
13 неделя	Моя семья. Игрушки.	Моя семья. День матери.
14 неделя	Зима.	Зима. Зимние месяцы. Дикие животные зимой.
15 неделя	Зимняя одежда, головные уборы. Обувь.	Зимняя одежда, обувь, головные уборы.
16 неделя	Народная культура и традиции.	Народная культура и традиции.
17 неделя	Новый год.	Новый год.
18 неделя	Животные севера.	Животные севера.
19 неделя	Мебель, части мебели.	Мебель, части мебели, назначение мебели. Материалы, из которых сделана мебель.
20 неделя	Посуда.	Посуда, виды посуды. Материалы, из которых сделана посуда.
21 неделя	Животные жарких стран и их детеныши.	Животные жарких стран и их детеныши. Повадки, образ жизни.
22 неделя	Я и мой организм. Человек и части тела, лица. Гигиена, назначение основных органов.	Я и мой организм. Человек и части тела, лица. Гигиена, назначение основных органов.

23 неделя	Наш город. Стройка, профессии на стройке. Наша армия. Мамин праздник.	Наш родной город. Стройка, профессии на стройке. Защитники Отечества. Военные профессии. Мальчик -будущий му Мамин праздник.
24 неделя	Весна. Приметы весны.	Ранняя весна, весенние месяцы. Первые весенние цветы.
25 неделя		
26 неделя		
27 неделя	Пресноводные и аквариумные рыбки.	Животный мир морей и океанов. Аквариумные и пресноводные рыбы.
28 неделя	Дом мод. Модельер.	Театральная неделя.
29 неделя	Моя страна.	Наша Родина - Россия.
30 неделя	Космос.	Космос.
31 неделя	Здоровый образ жизни.	Здоровый образ жизни.
32 неделя	1 мая – День весны и труда. Откуда хлеб пришел?	1 мая – День весны и труда. Дружба народов.
33 неделя	9 мая – День Победы.	9 мая – День Победы.
34 неделя	Пожарная безопасность.	Пожарная безопасность.
35 неделя	Поздняя весна. Цветы на лугу.	Поздняя весна. Растения и животные весной. Перелетные птицы весной.
36 неделя	Поздняя весна. Птицы, насекомые.	Скоро в школу. Школьные принадлежности

**Модель двигательного режима воспитанников**

*Модель двигательного режима  
для детей дошкольного от 5 до 7 лет*

Формы работы	Особенности организации
Занятия по физической культуре	2-3 раза в неделю, 25 минут, в физкультурном зале, на воздухе
По плаванию (при наличии условий)	2 раза в неделю, 25 минут группами не более 12 чел.
Утренняя гимнастика	8-10 минут;
Двигательная разминка, в сочетании с воздушными и водными процедурами после дневного сна	8-10 минут, ежедневно по мере пробуждения и подъема
Подвижные игры и физические упражнения на открытом воздухе.	15-20 минут, ежедневно, не менее 2 раз в день
Физкультурная минутка	2-3 минуты, по мере необходимости, в зависимости от вида и содержания занятий.
Физкультурный досуг	1 раз в месяц, 25-30 минут
Физкультурные праздники	2-3 раза в год, 50-60 минут
День здоровья	2 раза в год. Длительность 40-50 минут.
Неделя здоровья	Не менее 2 раз в год (вначале января, в конце марта).
Самостоятельная двигательная деятельность детей	Ежедневно, характер и продолжительность зависят от индивидуальных потребностей детей.
Участие родителей в физкультурно-массовых мероприятиях детского сада	В течение года

## **СИСТЕМА ЗАКАЛИВАЮЩИХ МЕРОПРИЯТИЙ**

- Воздушная ванна с утренней зарядкой (в трусиках и майках без рукавов). Продолжительность 10-15 минут.
- Умывание водой с постепенным снижением температуры от +28 до +16 летом и до +18 зимой, дети моют шею, верхнюю часть груди и руки выше локтя.
- Дневной сон на свежем воздухе, зимой – в хорошо проветренной спальне (+15, +16).
- Прогулка 2 раза в день при температуре +30 (в тени деревьев) до – 15.
- Пребывание летом под лучами солнца от 5-6 минут до 10-15 минут, 2-3 раза в день.
- Зимой – контрастное обливание ног (стоп и нижней трети голени) водой температуры (+38, +28) перед дневным сном. Летом – обливание ног после прогулки с постепенным (каждые 5-7 дней) снижением температуры воды от +28 до +16.



























































































































































































**О  
з  
д  
о  
р**

**о  
в  
и  
т  
е  
л  
ь  
н  
а  
я  
н**

**а  
п  
р  
а  
в  
л  
е  
н  
н  
о  
с  
т**

**ь  
в  
о  
с  
п  
и  
т  
а  
т  
е  
л**

**ь  
н  
о  
-  
о  
б  
р  
а  
з  
о**

**в  
а  
т  
е  
л  
ь  
н  
о  
г  
о  
п**



















